Atividade da Manutenção

Objetivo

A atividade de manutenção é o procedimento a ser realizado pelo técnico designado, indicado pelo responsável da área fornecida, com o objetivo de resolver defeitos no equipamento, conduzir inspeções ou prevenir falhas. Todas as atividades de manutenção preventiva,
preditiva e corretiva devem ser cadastradas de maneira uniforme, permitindo o uso posterior em planos de manutenção preventiva e preditiva, bem como em ordens de serviço para correção de falhas. Nesse contexto, o responsável poderá especificar quais atividades cada
técnico deve executar para concluir o serviço com sucesso.

O usuário pode acessar a tela através do caminho Gestão Manutenção > Planejamento da Manutenção > Cadastros > Atividade de Manutenção ou (wwmnt_atividade). Podendo adicionar ou alterar alguma atividade.

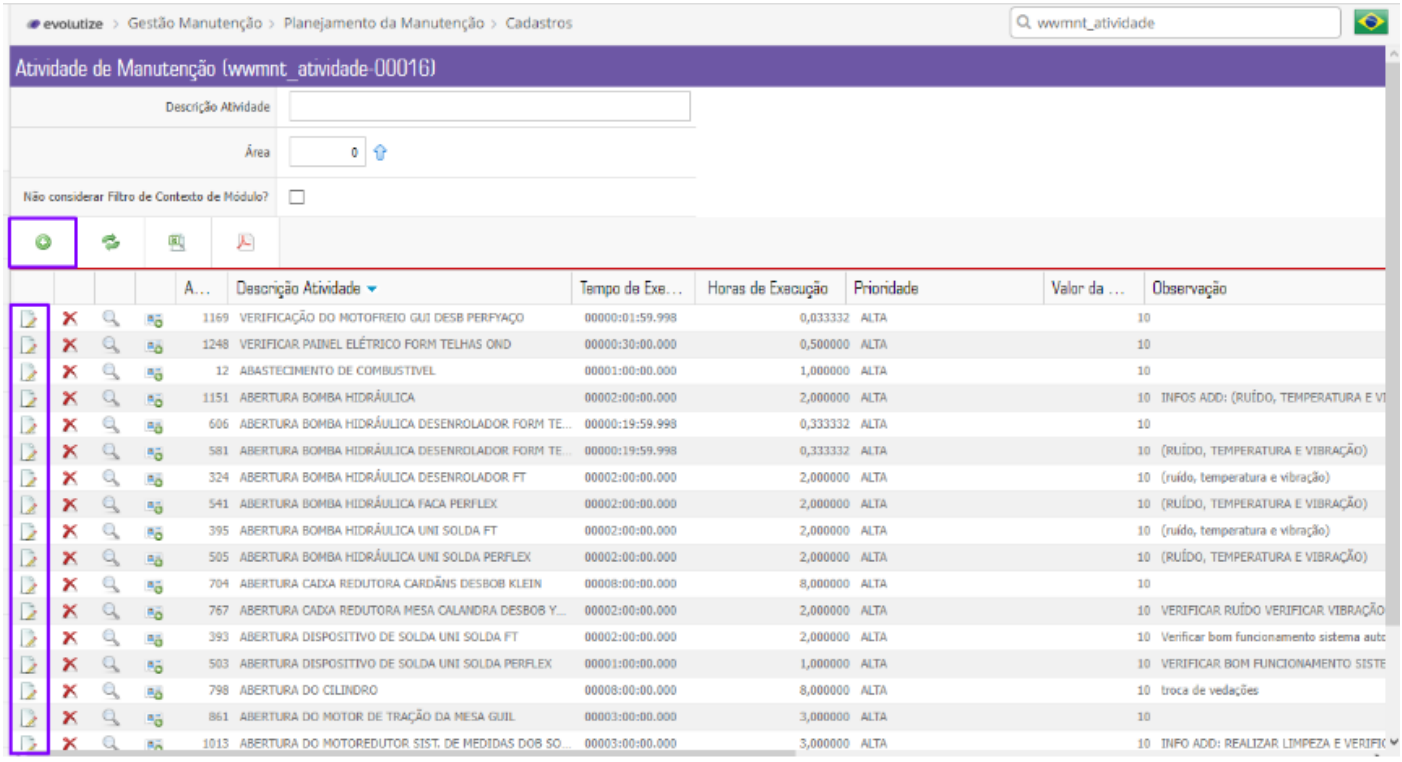
evolutize > Gestão Manutenção > Planejamento da Manutenção > Cadastros
wwmnt_atividade
Atividade de Manutenção (wwmnt_atividade-00016)
Descrição Atividade
Área
0
Não considerar Filtro de Contexto de Módulo?
A... Descrição Atividade Tempo de Exe... Horas de Execução Prioridade Valor da ... Observação
1169 VERIFICAÇÃO DO MOTOFREIO GUI DESB PERFYAÇO 00000:01:59.998 0,033332 ALTA 10
1248 VERIFICAR PAINEL ELÉTRICO FORM TELHAS OND 00000:30:00.000 0,500000 ALTA 10
12 ABASTECIMENTO DE COMBUSTIVEL 00001:00:00.000 1,000000 ALTA 10
1151 ABERTURA BOMBA HIDRÁULICA 00002:00:00.000 2,000000 ALTA 10 INFOS ADD: (RUÍDO, TEMPERATURA E VI
606 ABERTURA BOMBA HIDRÁULICA DESENROLADOR FORM TE... 00000:19:59.998 0,333332 ALTA 10
581 ABERTURA BOMBA HIDRÁULICA DESENROLADOR FORM TE... 00000:19:59.998 0,333332 ALTA 10 (RUÍDO, TEMPERATURA E VIBRAÇÃO)
324 ABERTURA BOMBA HIDRÁULICA DESENROLADOR FT 00002:00:00.000 2,000000 ALTA 10 (ruído, temperatura e vibração)
541 ABERTURA BOMBA HIDRÁULICA FACA PERFLEX 00002:00:00.000 2,000000 ALTA 10 (RUÍDO, TEMPERATURA E VIBRAÇÃO)
395 ABERTURA BOMBA HIDRÁULICA UNI SOLDA FT 00002:00:00.000 2,000000 ALTA 10 (ruído, temperatura e vibração)
505 ABERTURA BOMBA HIDRÁULICA UNI SOLDA PERFLEX 00002:00:00.000 2,000000 ALTA 10 (RUÍDO, TEMPERATURA E VIBRAÇÃO)
704 ABERTURA CADXA REDUTORA CARDÃNS DESBOB KLEIN 00008:00:00.000 8,000000 ALTA 10
767 ABERTURA CADXA REDUTORA MESA CALANDRA DESBOB Y... 00002:00:00.000 2,000000 ALTA 10 VERIFICAR RUÍDO VERIFICAR VIBRAÇÃO
393 ABERTURA DISPOSITIVO DE SOLDA UNI SOLDA FT 00002:00:00.000 2,000000 ALTA 10 Verificar bom funcionamento sistema auto
503 ABERTURA DISPOSITIVO DE SOLDA UNI SOLDA PERFLEX 00001:00:00.000 1,000000 ALTA 10 VERIFICAR BOM FUNCIONAMENTO SISTE
798 ABERTURA DO CILINDRO 00008:00:00.000 8,000000 ALTA 10 troca de vedações
861 ABERTURA DO MOTOR DE TRAÇÃO DA MESA GUIL 00003:00:00.000 3,000000 ALTA 10
1013 ABERTURA DO MOTOREDUTOR SIST. DE MEDIDAS DOB SO... 00003:00:00.000 3,000000 ALTA 10 INFO ADD: REALIZAR LIMPEZA E VERIFI

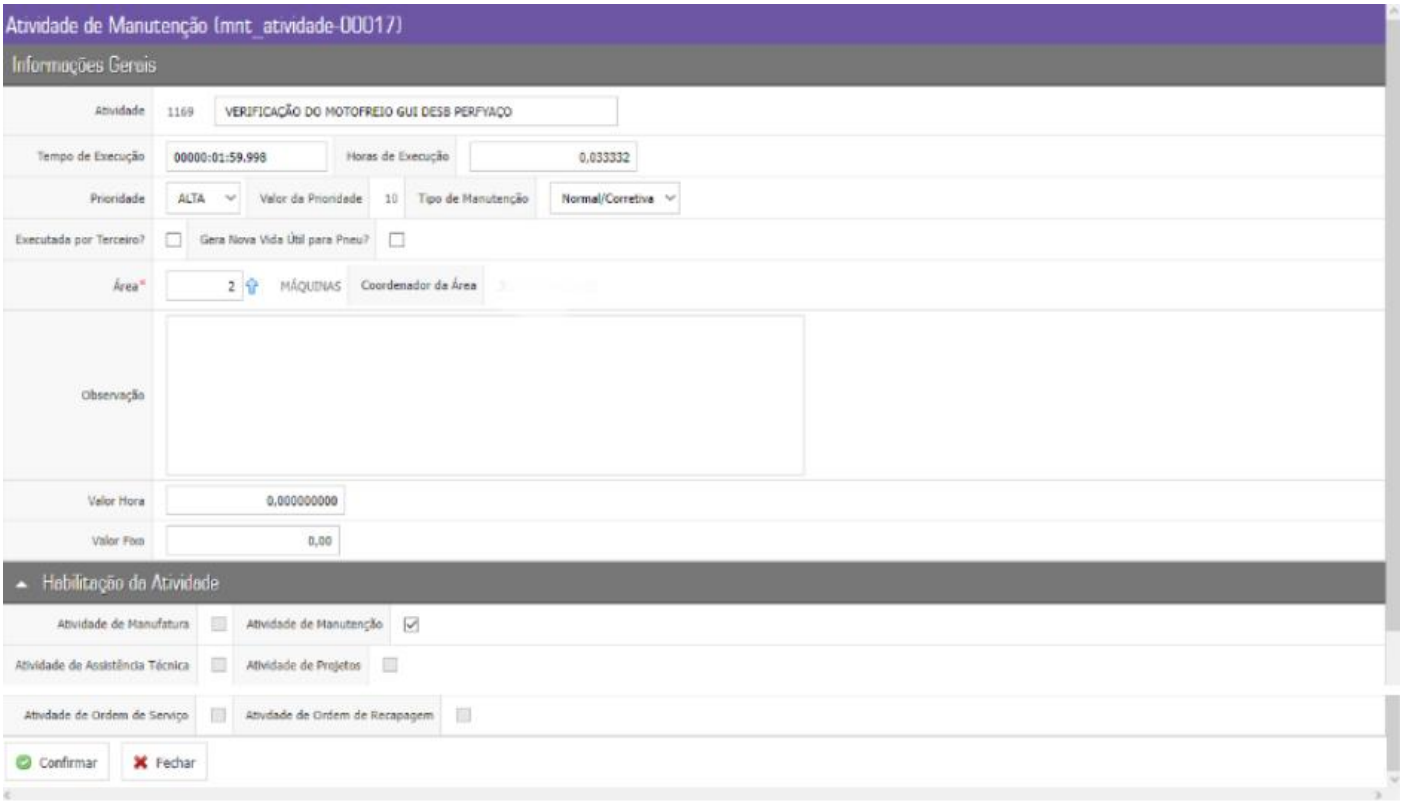
Atividade de Manutenção (mnt_atividade-00017)
Informações Gerais
Atividade 1169 VERIFICAÇÃO DO MOTOFREIO GUI DESB PERFYAÇO
Tempo de Execução 00000:01:59.998
Horas de Execução 0,033332
Prioridade ALTA
Valor da Prioridade 10
Tipo de Manutenção Normal/Corretiva
Executada por Terceiro?
Gera Nova Vida Útil para Pneu?
Área* 2 MÁQUINAS
Coordenador da Área
Observação
Valor Hora 0,000000000
Valor Fixo 0,00
Habilitação de Atividade
Atividade de Manufatura
Atividade de Manutenção
Atividade de Assistência Técnica
Atividade de Projetos
Atividade de Ordem de Serviço
Atividade de Ordem de Recapagem
Confirmar
Fechar

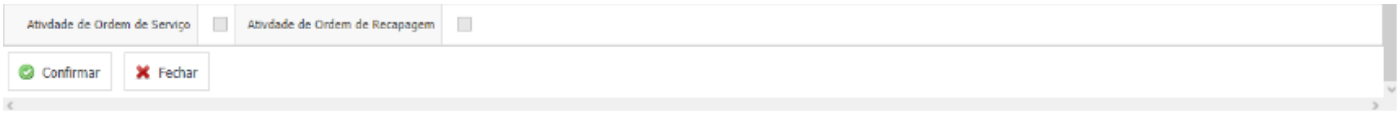

Campos

Atividade
Forneça uma descrição clara e objetiva para a atividade que será cadastrada. Isso auxiliará na identificação do cadastro entre outras atividades.

Tempo de Execução
Indique o tempo de execução em Horas, Minutos e Segundos. Se você preencher o campo Horas de Execução, esse campo será automaticamente preenchido com o valor em formato decimal.

Horas de Execução
Informe o tempo de execução em formato decimal. Se você preencher o campo Tempo de Execução, este campo será preenchido automaticamente com o número de horas informado no campo anterior.

Prioridade
Selecione a prioridade da atividade cadastrada a partir das opções previamente cadastradas em Prioridade (MNT_Prioridade).

Valor da Prioridade
Esse campo é automaticamente preenchido com o valor cadastrado para a prioridade selecionada.

Tipo de Manutenção
Defina o tipo de manutenção para a atividade cadastrada, o que será usado posteriormente no Plano de Manutenção. Escolha uma das opções:

Normal;
Preditiva - Atividades específicas para medições, como aferições. As atividades que acionam gatilhos para medição no Plano de Manutenção devem selecionar esta opção;
Preventiva - Atividades agendadas em intervalos periódicos, como semanais, mensais, diários, entre outros.

É importante notar que as opções Normal e Preventiva podem ser vinculadas quando a forma de acionamento da Atividade é Temporal. Após a confirmação, a aba Temporalidade estará disponível para agendamentos.

Executada por Terceiro?
Para atividades de recapagem, selecione este campo se a atividade for realizada por terceiros.

Gera Nova Vida Útil para Pneu?

Quando a atividade envolver pneus, habilite este campo se a atividade realizada prolonga a vida útil do pneu.

Área
Indique a qual Área de manutenção a atividade está relacionada.

Coordenador da Área
Identifique a pessoa responsável pela área de manutenção selecionada.

Observação
Forneça informações ou descrições relevantes à atividade de manutenção.

Habilitação da Atividade
Ative os módulos nos quais a atividade poderá ser utilizada. O módulo ativado automaticamente será aquele em que o cadastro está sendo realizado para outras áreas. Os módulos são:
Atividade de Manufatura
Atividade de Manutenção
Atividade de Assistência Técnica
Atividade de Projetos
Atividade de Ordem de Serviço
Atividade de Ordem de Recapagem

Botões

Associar Habilitação à Atividade ( )
Pressione o botão para cadastrar habilitação para a atividade através da seguinte tela:

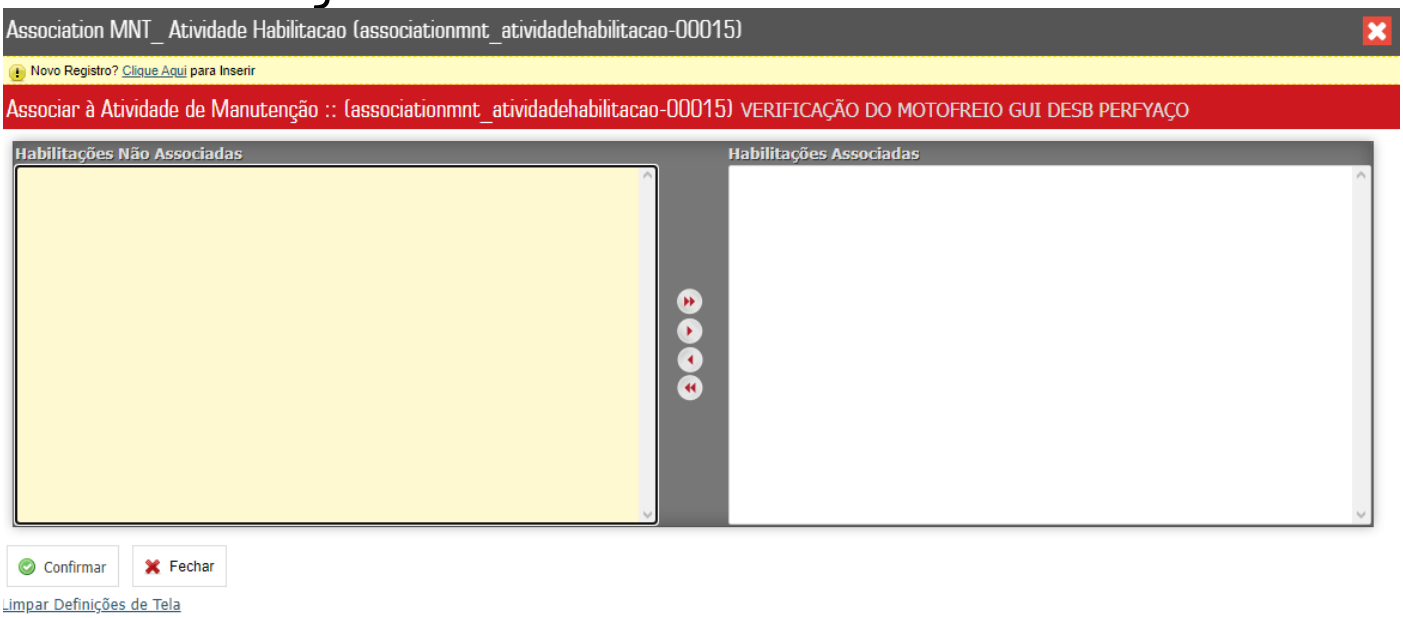

Passo a Passo

Clique no botão "Inserir" para criar um novo cadastro: MNT_Atividade.
Preencha os campos de acordo com as orientações fornecidas na seção "Campos" deste manual.
Após preencher os campos, clique no botão "Confirmar" para salvar as alterações.