Característica da Manutenção

Objetivo

A definição das características a serem informadas para os equipamentos deve ser realizada nesta seção, permitindo uma personalização dos dados no cadastro de equipamentos. Para cada tipo de equipamento, é possível pré-determinar as características necessárias durante o cadastro. Pode-se também pré-estabelecer valores válidos para cada característica. Por exemplo, um aparelho elétrico poderia ter a voltagem pré-determinada como "110V;220V;". Essa abordagem visa simplificar o trabalho dos técnicos de manutenção. Além disso, as características do equipamento podem ser incluídas na ordem de serviço, o que proporciona mais praticidade ao técnico durante a execução das tarefas.

O usuário pode acessar a tela através do caminho Gestão Manufatura > Planejamento de Manutenção > Cadastros > Características ou (wwmnt_caraterística), podendo alterar ou adicionar uma nova característica.

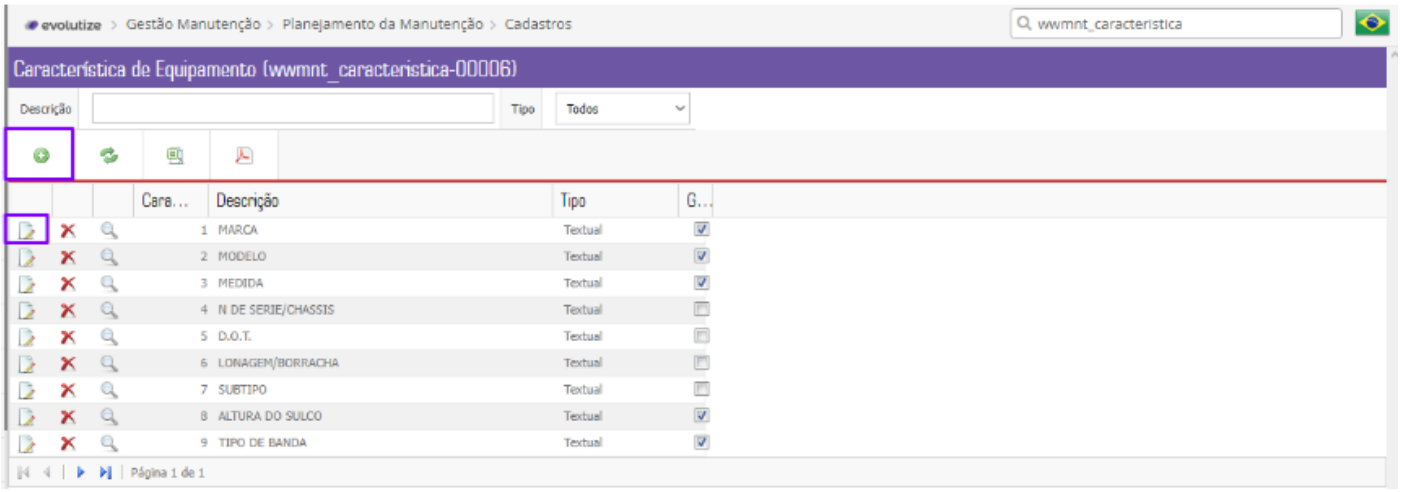
evolutize > Gestão Manutenção > Planejamento da Manutenção > Cadastros
wwmnt_caracteristica
Característica de Equipamento (wwmnt_caracteristica-00006)
Descrição
Tipo
Todos
Cara...
Descrição
Tipo
G...
1 MARCA Textual
2 MODELO Textual
3 MEDIDA Textual
4 N DE SERIE/CHASSIS Textual
5 D.O.T. Textual
6 LONAGEM/BORRACHA Textual
7 SUBTIPO Textual
8 ALTURA DO SULCO Textual
9 TIPO DE BANDA Textual
Página 1 de 1

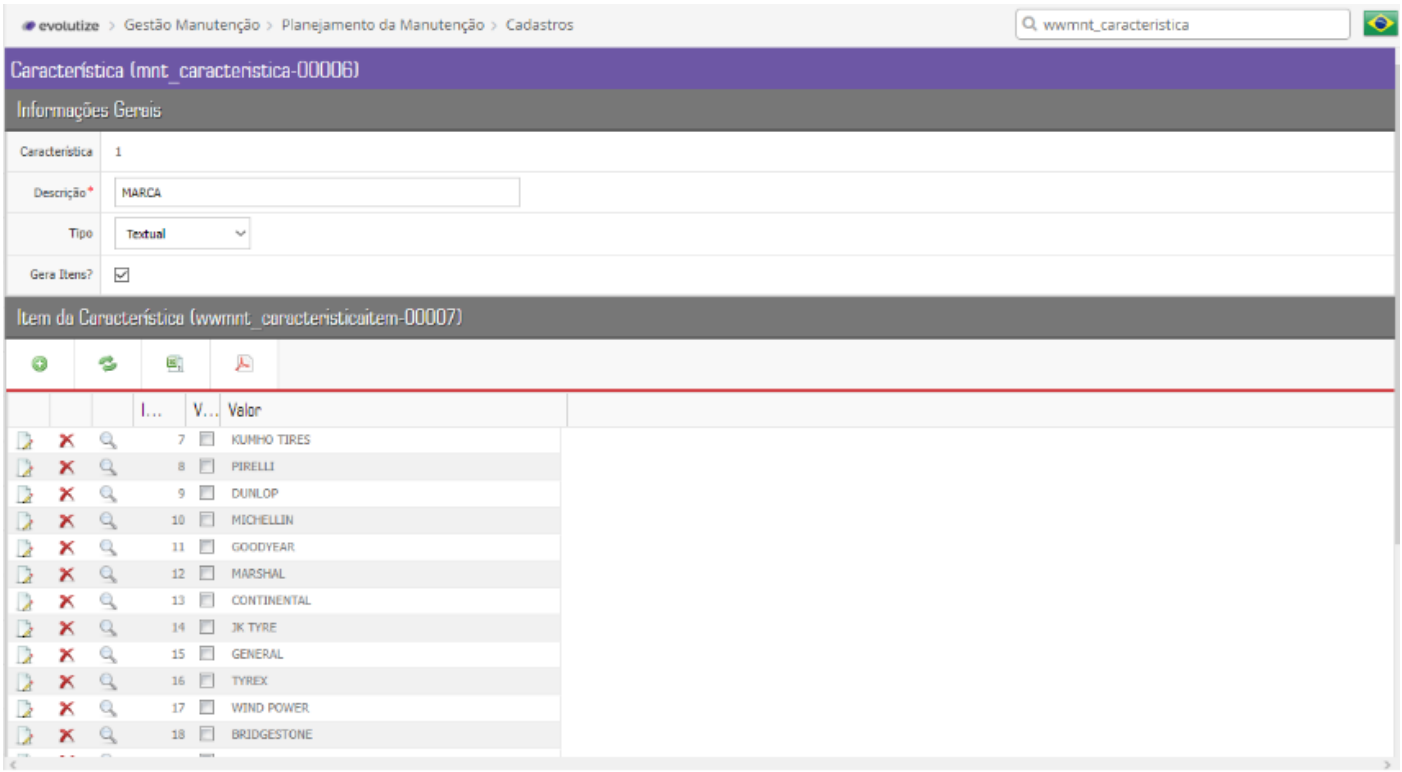
evolutize > Gestão Manutenção > Planejamento da Manutenção > Cadastros
wwmnt_caracteristica
Característica (mnt_caracteristica-00006)
Informações Gerais
Característica 1
Descrição* MARCA
Tipo Textual
Gera Itens?
Item da Característica (wwmnt_caracteristicaitem-00007)
I...
V...
Valor
7 KUMHO TIRES
8 PIRELLI
9 DUNLOP
10 MICHELLIN
11 GOODYEAR
12 MARSHAL
13 CONTINENTAL
14 JK TYRE
15 GENERAL
16 TYREX
17 WIND POWER
18 BRIDGESTONE

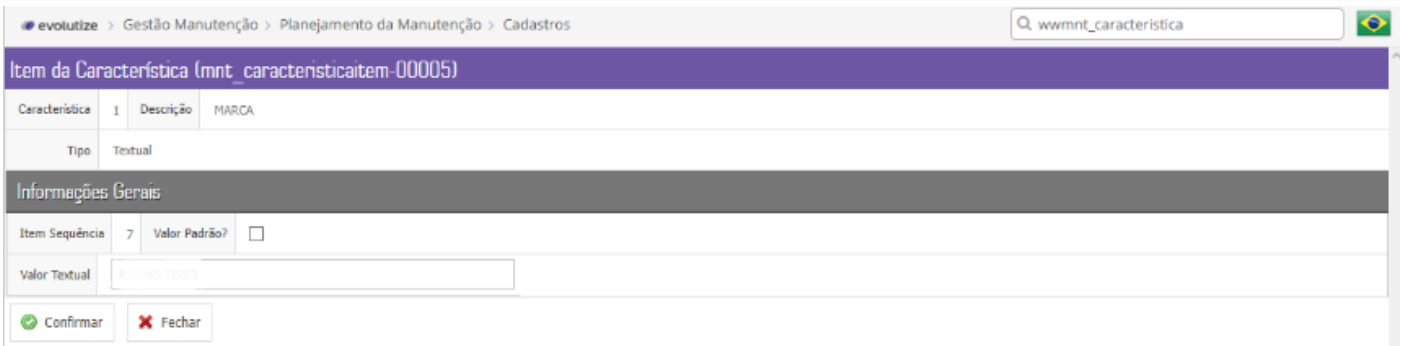
evolutize > Gestão Manutenção > Planejamento da Manutenção > Cadastros
wwmnt_caracteristica
Item da Característica (mnt_caracteristicaitem-00005)
Característica 1
Descrição MARCA
Tipo Textual
Informações Gerais
Item Sequência 7
Valor Padrão?
Valor Textual
Confirmar
Fechar

Campos

Característica
Este campo é automaticamente preenchido com o código da característica selecionada previamente.

Descrição
Este campo é automaticamente preenchido com a descrição da característica selecionada anteriormente.

Tipo
Este campo é carregado automaticamente para refletir o tipo selecionado durante o cadastro da característica.

Informações Gerais

Item Sequência
Este campo é preenchido automaticamente com um número sequencial após a confirmação do novo cadastro.

Valor Padrão?
Um dos itens da característica deve ser marcado como padrão. Isso significa que, quando a característica for utilizada, o campo será automaticamente preenchido com a

informação padrão, agilizando o processo. No entanto, essa informação é apenas uma sugestão e pode ser alterada conforme necessário.

Valor
O campo de valor será solicitado com base no tipo cadastrado para a característica. Sempre será solicitada a informação a ser cadastrada de acordo com o tipo selecionado, com opções como:
Valor Textual
Valor Numérico Inteiro
Valor Numérico Decimal
Valor Data
Valor Hora
Valor Hora/Data
Valor Verdadeiro/Falso



Passo a Passo

Clique no botão "Inserir" para abrir a tela de cadastro do item:
Preencha os campos da tela de acordo com as instruções fornecidas na seção "Campos" deste manual.
Após preencher os campos, clique em "Confirmar" para salvar as alterações.