Defeito de Equipamento

Objetivo

Permitir o cadastro de defeitos de equipamentos, informando suas causas e possíveis soluções bem como vincular os equipamentos e/ou centros de custo que possam vir a ocorrer o defeito especificado.

Campos

Aba Geral
Informações Gerais

Defeito
O campo é carregado automaticamente com um código sequencial após a confirmação do cadastro.

Descrição

Preencher o campo com uma descrição para o defeito, sugere-se uma descrição clara e objetiva para melhor distingui-lo entre os demais cadastros.

Tipo de Defeito
Informar o Tipo de Defeito que está sendo cadastrado, selecionando uma entre as opções disponíveis no campo, estas previamente cadastradas em MNT_Tipo.

Aba Causas

Atenção: O campo fica disponível apenas quando o defeito já foi cadastrado, logo após a confirmação ou retornando assim em modo de edição do item.

Informações Gerais
Defeito
O campo é carregado automaticamente com o código sequencial do item selecionado.

Causa
Informar uma das possíveis causas que levam o equipamento sofrer o defeito especificado. Pode-se realizar quantos cadastros forem necessários.

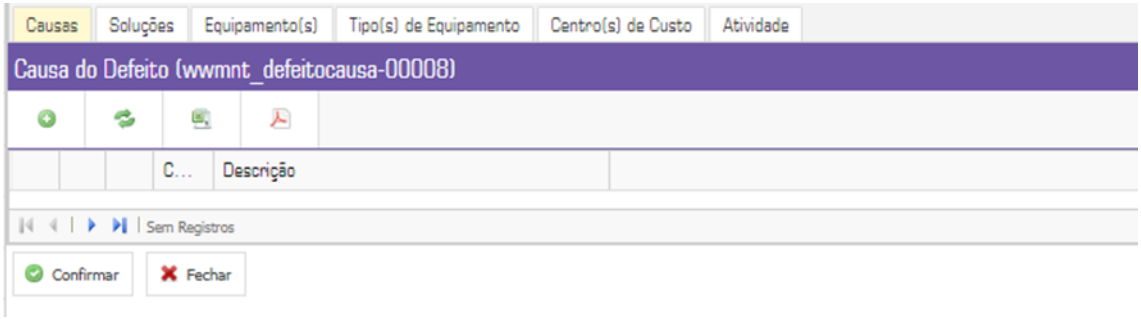

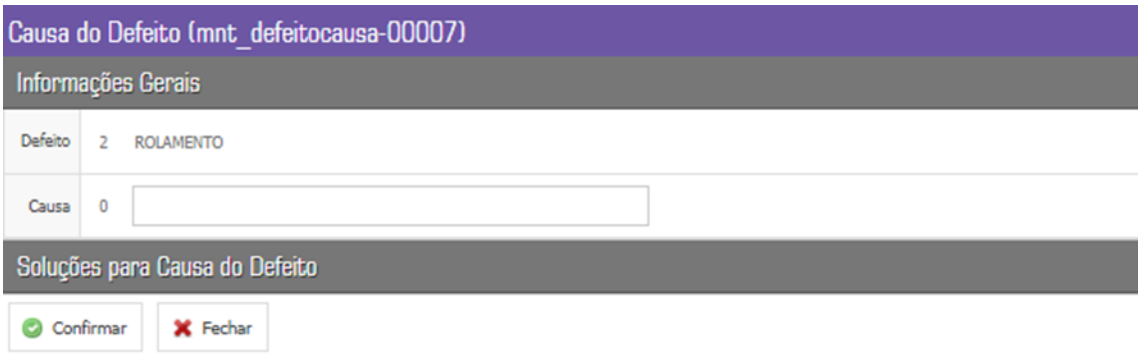

Aba Soluções

Atenção: O campo fica disponível apenas quando o defeito já foi cadastrado, logo após a confirmação ou retornando assim em modo de edição do item.

Informações Gerais
Defeito
O campo é carregado automaticamente com o código sequencial do item selecionado.

Solução

Informar uma das possíveis soluções para o defeito especificado. Pode-se realizar quantos cadastros forem necessários.

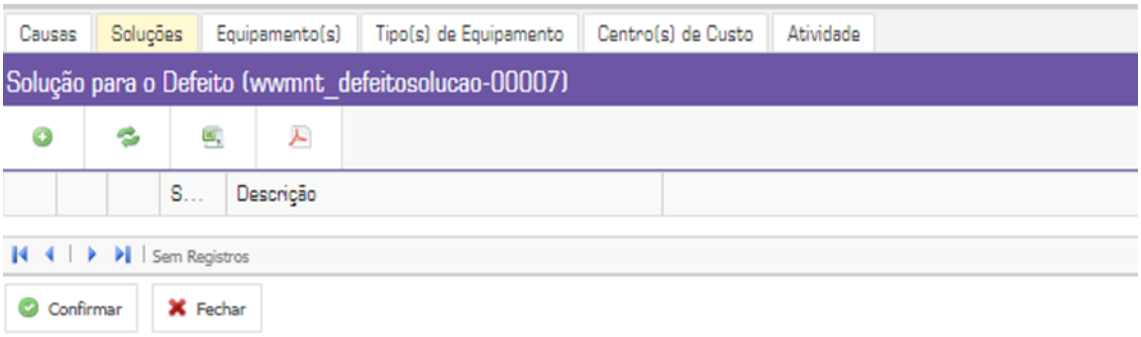

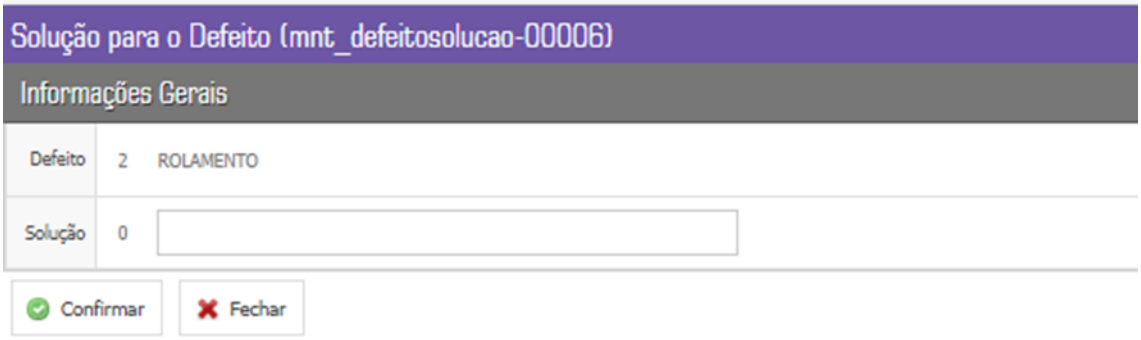

Aba Equipamentos

Atenção: O campo fica disponível apenas quando o defeito já foi cadastrado, logo após a confirmação ou retornando assim em modo de edição do item.

Informações Gerais
Defeito
O campo é carregado automaticamente com o código sequencial do item selecionado.

Equipamento
Informar o equipamento que poderá gerar o defeito especificado. Pode-se realizar quantos cadastros forem necessários.

Gera Alerta?
O campo deve ser ativado caso seja necessário emitir um alerta

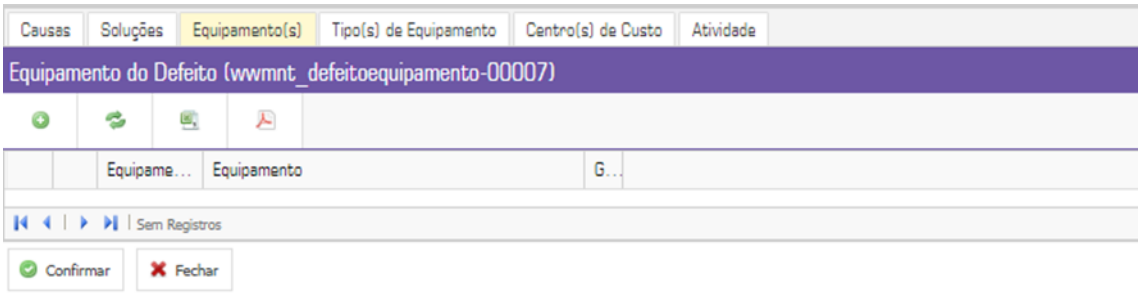



Aba Tipos de Equipamento

Atenção: O campo fica disponível apenas quando o defeito já foi cadastrado, logo

após a confirmação ou retornando assim em modo de edição do item.

Informações Gerais

Defeito
O campo é carregado automaticamente com o código sequencial do item selecionado.

Tipo de Equipamento
Informar o tipo de equipamento que poderá gerar o defeito especificado. Pode-se realizar quantos cadastros forem necessários.

Gera Alerta?
O campo deve ser ativado caso seja necessário emitir um alerta

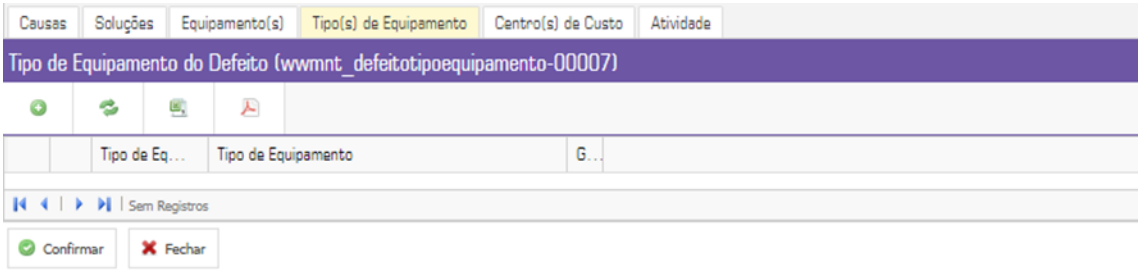

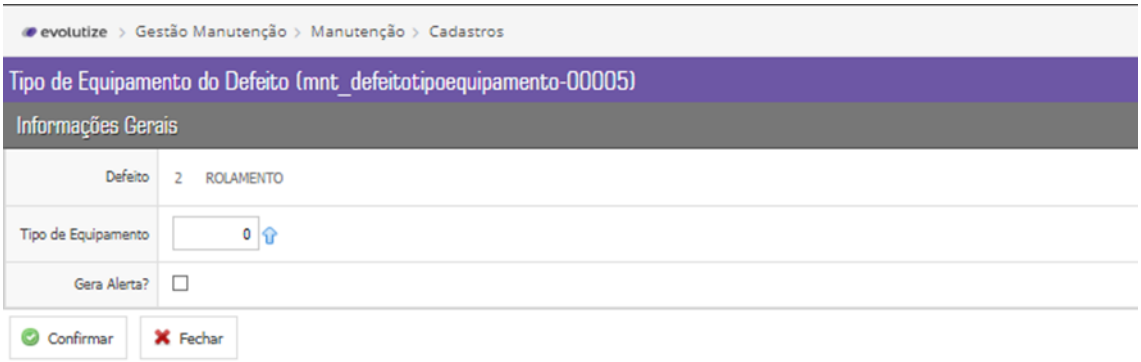

Aba Centro de Custo

Atenção: O campo fica disponível apenas quando o defeito já foi cadastrado, logo após a confirmação ou retornando assim em modo de edição do item.

Informações Gerais

Defeito
O campo é carregado automaticamente com o código sequencial do item selecionado.

Centro de Custo
Informar o Centro de Custo que poderá gerar o defeito especificado. Pode-se realizar quantos cadastros forem necessários.

Gera Alerta?
O campo deve ser ativado caso seja necessário emitir um alerta

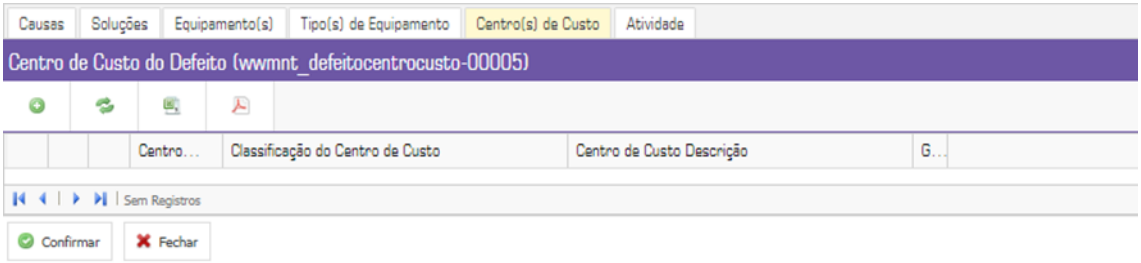

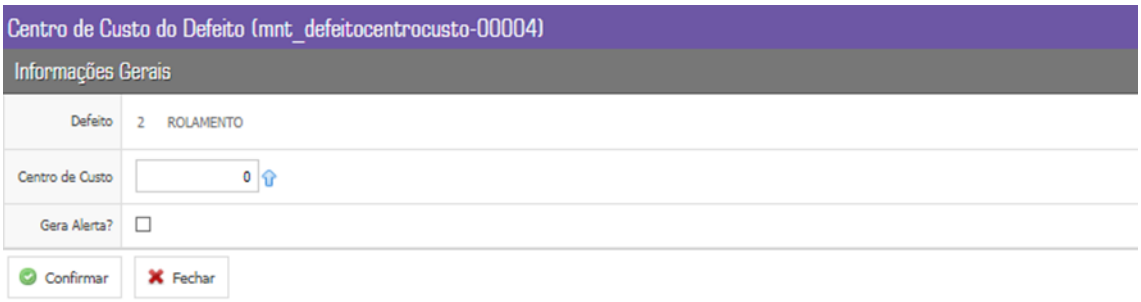

Aba Atividade

Atenção: O campo fica disponível apenas quando o defeito já foi cadastrado, logo após a confirmação ou retornando assim em modo de edição do item.

Informações Gerais

Defeito
O campo é carregado automaticamente com o código sequencial do item selecionado.

Atividade

Informar a Atividade de manutenção do defeito. Pode-se realizar quantos cadastros forem necessários.

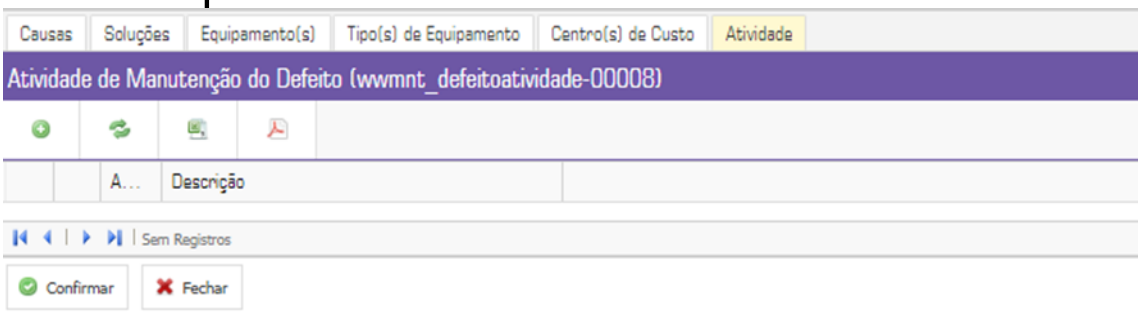

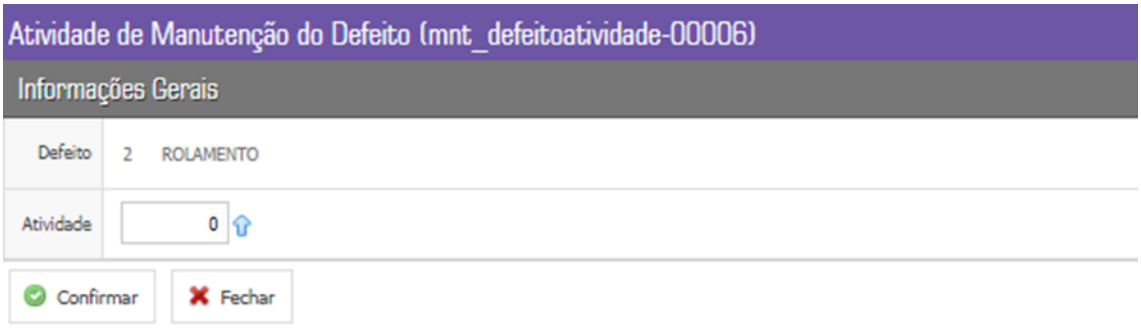

Passo a Passo



1. Para inserir um novo defeito, pressione o botão Insere, a seguinte tela será
exibida:

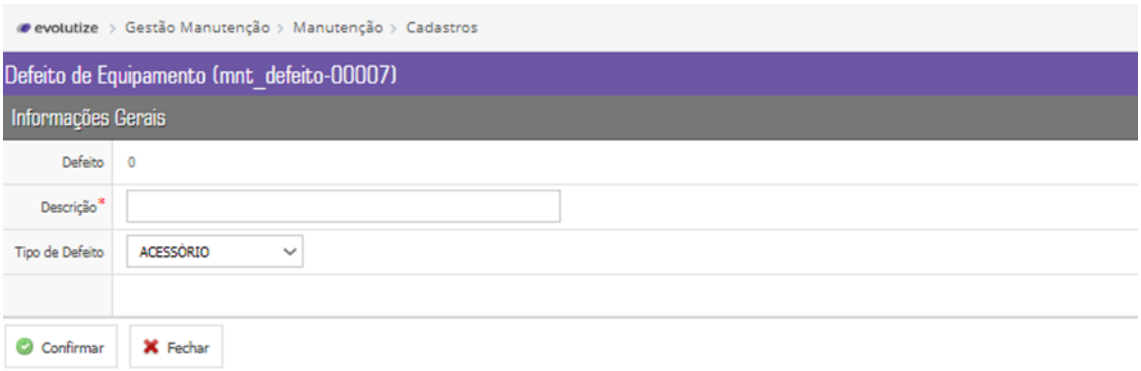

2. Informe a Descrição seguindo explicação anterior e confirme para liberar as
demais abas:

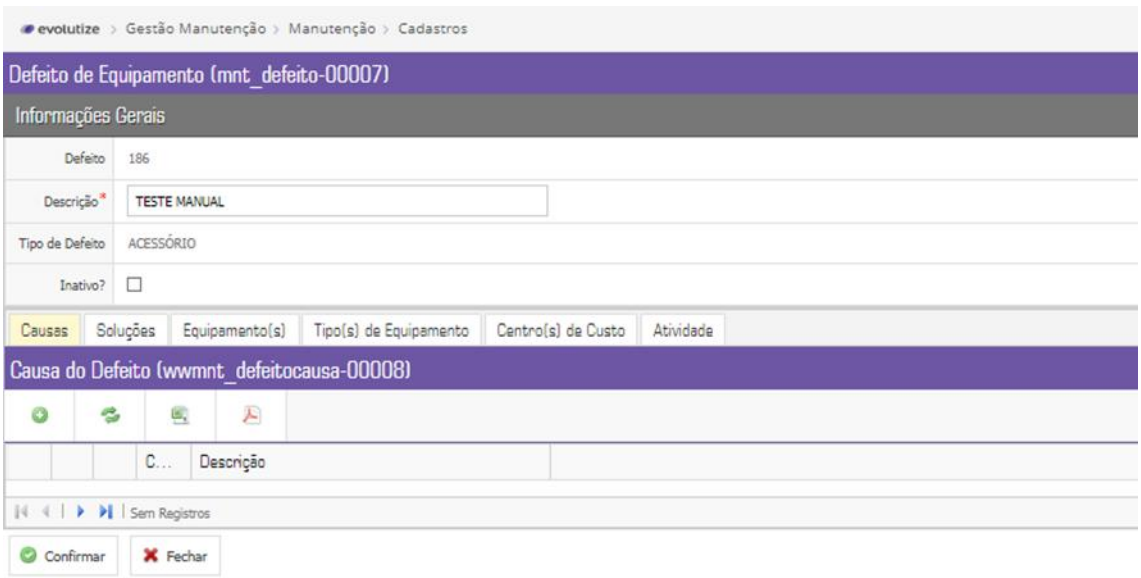

3. Navegue pelas abas preenchendo-as conforme necessário, baseando-se no tópico Campos deste manual.

4. Clique em Confirmar para salvar as alterações.

Possíveis erros e alertas

ERRO: Descrição do Defeito é obrigatório!
Ocorre quando a Descrição do Defeito não é informada.