ORDEM DE SERVIÇO - Manual

Abrir a ordem de serviço.

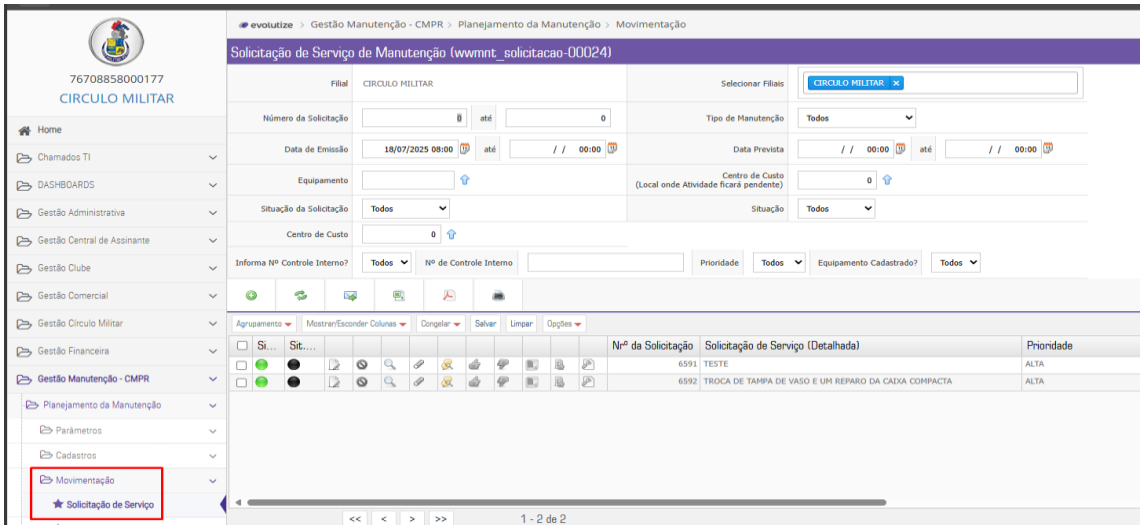

Incluir itens na manutenção de ordem de serviço

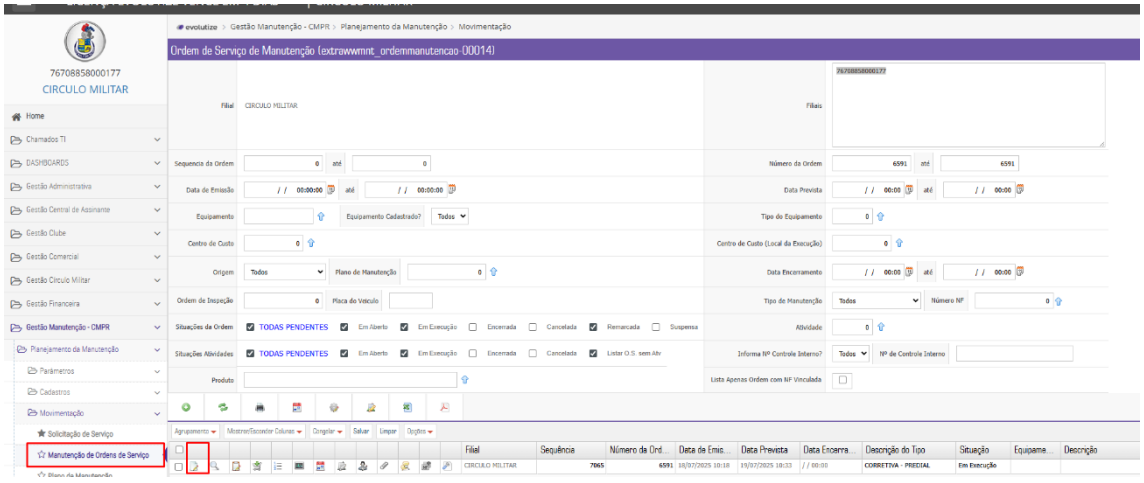

Incluir itens na aba materiais previstos, não afeta nada no estoque.

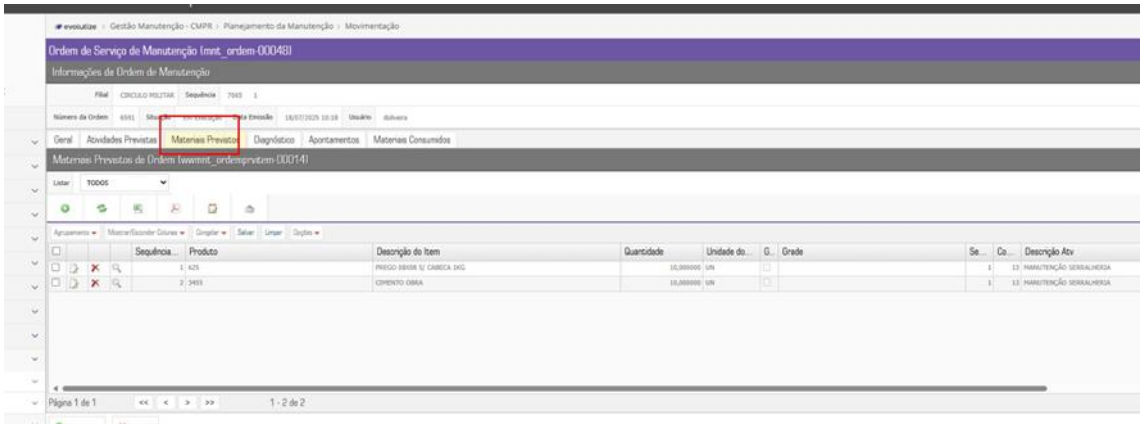

Imprimir a requisição.

Circulo
MILITAR DO PARANÁ

Ordem de Serviço

Filial: CIRCULO MILITAR
Situação: Em Execução

Impressão: 21/07/2025 12:12
Usuário: dsilveira

OS	Responsável	Solicitante	Tipo OS	Data Emissão
6591	dsilveira	DANIELE DA SILVEIRA OLIVEIRA	CORRETIVA - PREDIAL	18/07/2025 10:18

Centro de Custo	Classificação	Descrição do Centro de Custo
114	01.14	CONSERVACAO E MANUTENCAO

Observação: TESTE

1000000007540

ATIVIDADE

13 MANUTENÇÃO SERRALHERIA

Previsão Término	CC Local	Área Executante	Técnico Previsto
19/07/2025 10:33	CONSERVACAO E MANUTE	CONSERVACAO E MANU	FERNANDO TRINDADE NUNES

Ações	Executado

Anotações	INÍCIO		TÉRMINO		Total de Horas
	Data	Hora	Data	Hora	

Área Executante	Coordenador	Data	Assinatura
CONSERVACAO E MANUT	FERNANDO TRINDADE NUNES		

Materiais		UND.	Grade	Qtd. Prevista	Qtd. Consumida
625	PREGO 08X08 S/ CABECA 1KG	UN	Produto não	10,000000	0,000000
3455	CIMENTO OBRA	UN	Produto não	10,000000	0,000000

Assinatura Solicitante

Assinatura Técnico

O almoxarifado vai clicar em consumo de materiais da OS, para liberar o material.

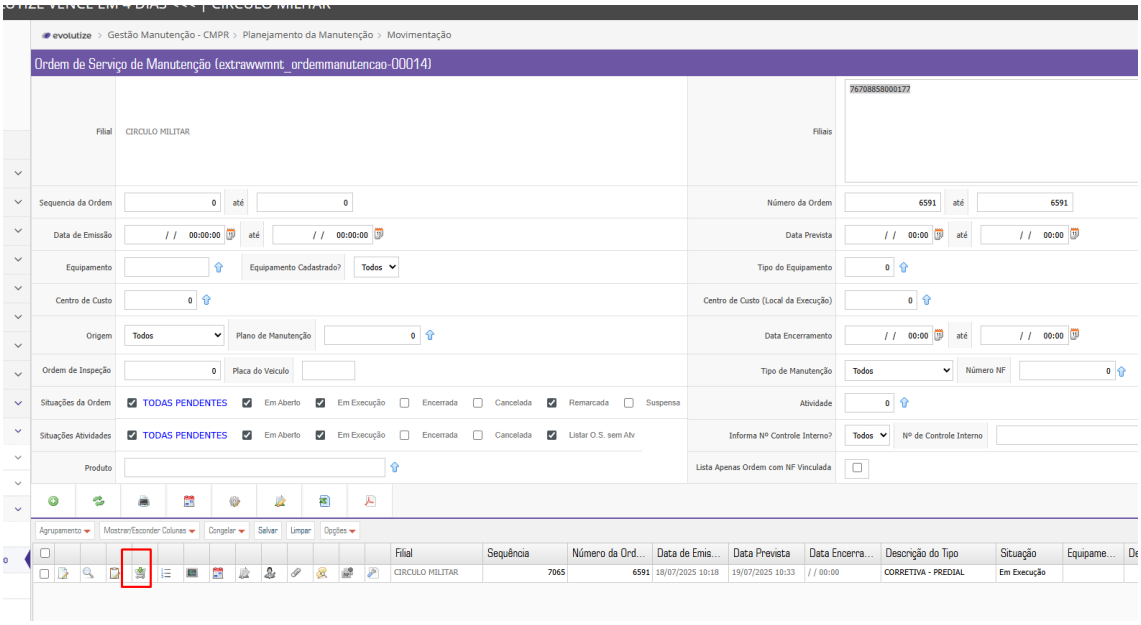

Informar a quantidade, caso precise incluir mais material que a quantidade informada, clicar no primeiro botão (+) ou excluir item não utilizado, no segundo botão (-).

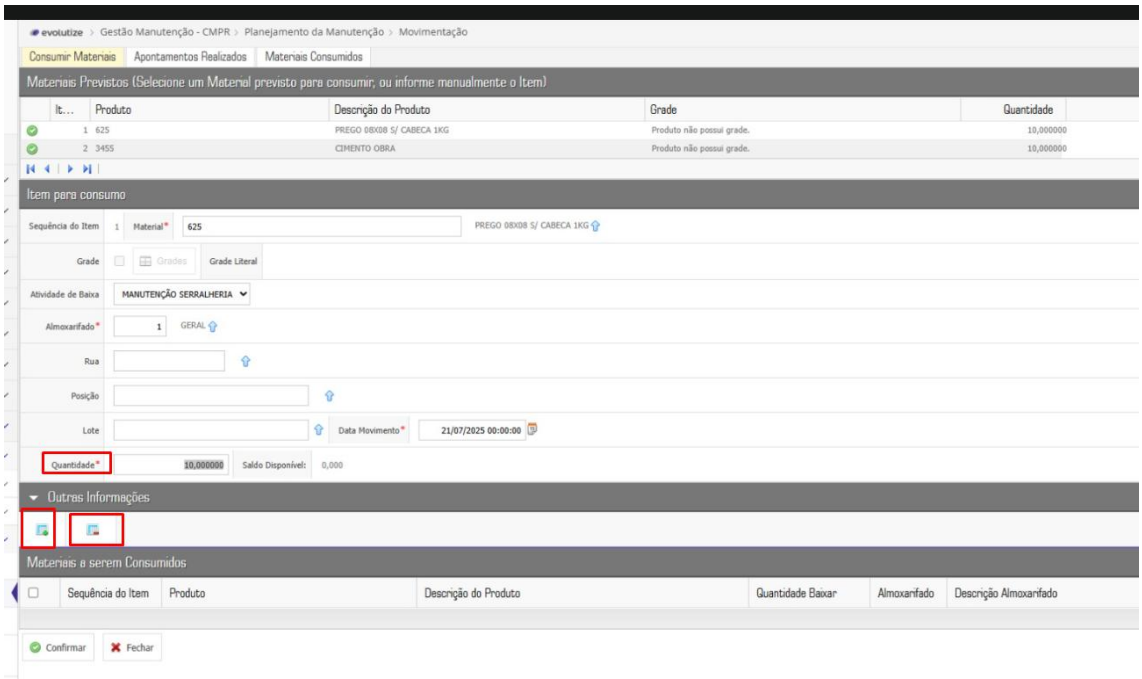

Em materiais previstos, pode gerar a requisição ou abrir a solicitação de compra, caso não tenha no sistema.

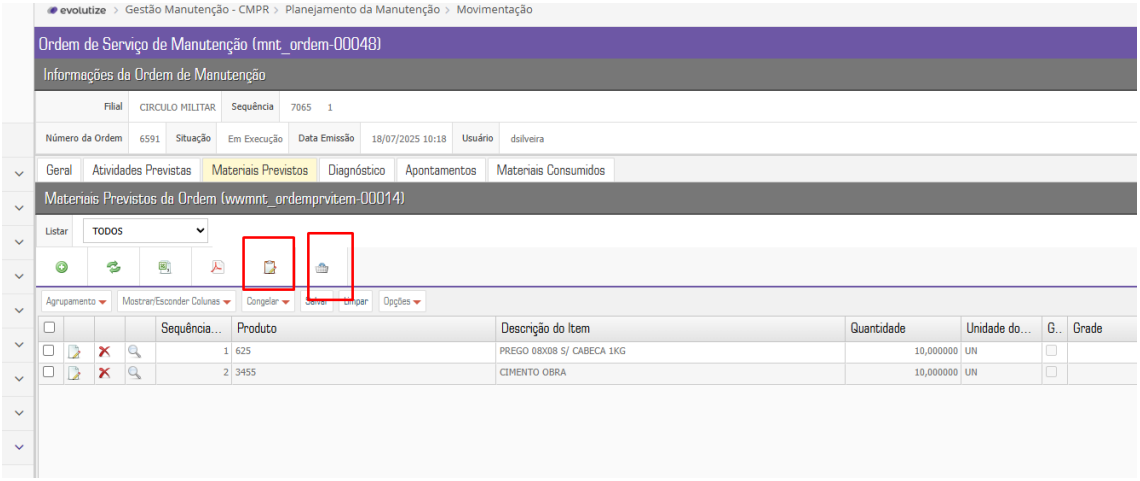

Após a conclusão do serviço, a manutenção fecha a OS, onde o almoxarifado já deu saída no material, não tendo necessidade de interferência com o fechamento da OS para o estoque.