Gerar Solicitação de Compra da Requisição de Material

Objetivo

Essa tela tem como objetivo permitir ao usuário criar solicitações de compra com base em requisições de materiais. Esse processo será necessário quando houver requisições de materiais sem saldo suficiente no estoque para atender à demanda. Nesse caso, a funcionalidade possibilita a geração automática de uma solicitação de compra para suprir o material solicitado.

Passo a Passo

Gestão Suprimentos – Estoque – Requisição – Gerar solicitação de Compra da Requisição de Material

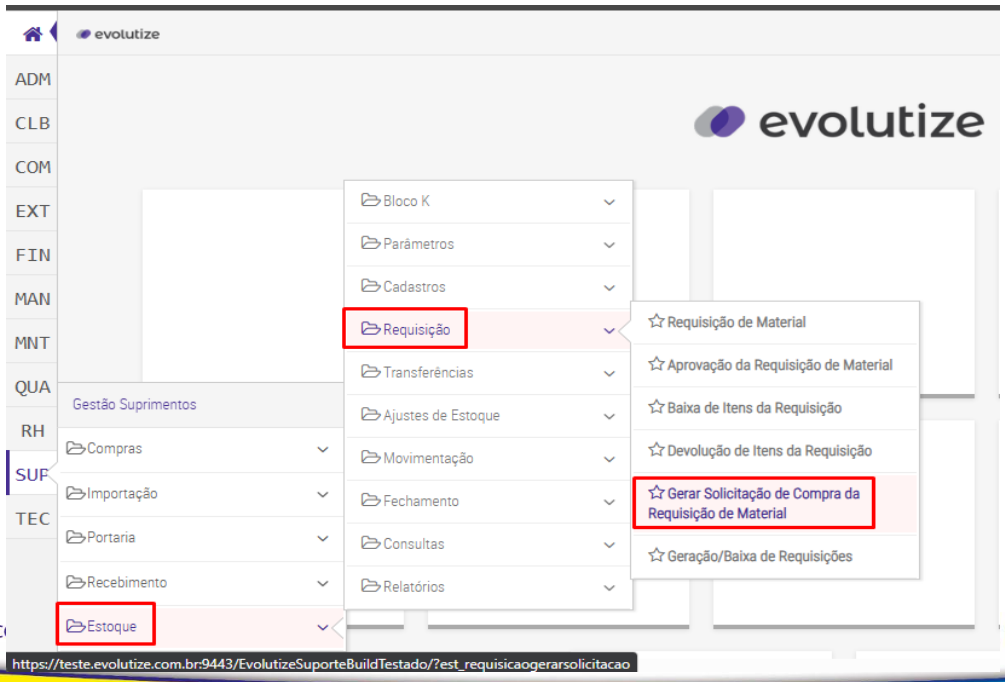

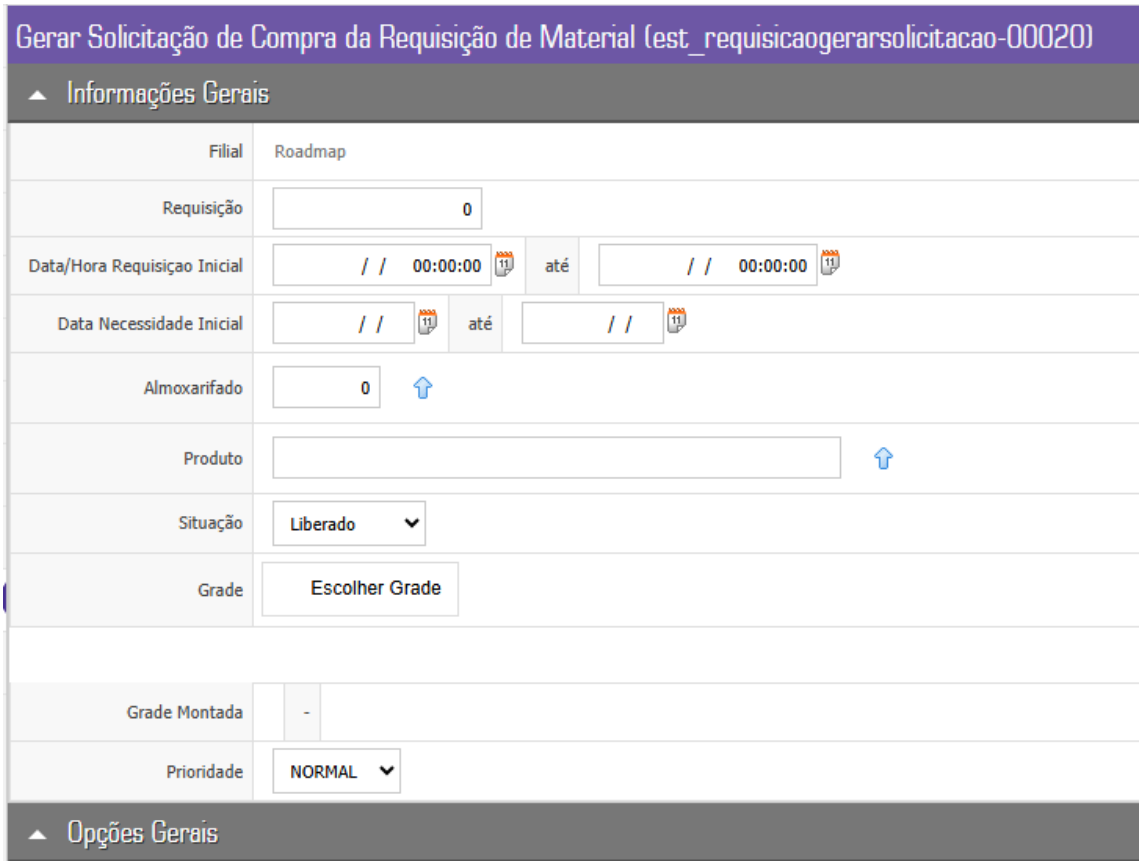

Filtros:

Filial

Este campo é carregado automaticamente pelo sistema, no momento da geração da solicitação de compra com base na requisição de material.

Requisição

Neste campo o usuário poderá informar o número da requisição de material que será utilizada para filtrar os registros apresentados no grid de consulta para geração da solicitação de compra.

Data/Hora Requisição Inicial, até

Neste campo o usuário poderá informar um intervalo de data e hora de cadastro da requisição de material, para filtrar os registros que serão mostrados na tela de consulta do sistema.

Data Necessidade Inicial, até

Neste campo o usuário poderá informar um intervalo da data de necessidade da requisição, para filtrar os registros que serão mostrados no grid de consulta do sistema.



Esta informação é muito importante, pois o usuário só poderá realizar a solicitação de compra da requisição que estiver com a data de necessidade igual a data atual da solicitação, se a informação da data de necessidade não estiver idêntica, não será possível gerar a solicitação de compra da requisição.

Almoxarifado

Neste campo o usuário poderá informar um almoxarifado que será utilizado para filtrar os resultados que serão mostrados no grid de consulta do sistema.

Produto

Neste campo o usuário poderá informar o código do produto que será utilizado como filtro das informações que serão mostradas na tela de consulta do sistema. É necessário informar o código do produto ou selecionar um registro cadastrado no sistema através do prompt de consulta.

Grade

Neste campo o usuário poderá informar a grade do produto selecionado, se este possuir grade no seu cadastro.

Grade Montada

Neste campo será mostrada a informação da grade do produto montada.

Prioridade

Neste campo o usuário poderá informar a prioridade da requisição que será mostrada no grid de consulta do sistema. É necessário selecionar uma prioridade dentro da caixa de seleção.

Informações Gerais

Usuário Comprador

Neste campo é necessário informar o usuário comprador da requisição. Deverá ser informado o código ou selecionar um usuário cadastrado no sistema através do prompt de consulta.

Botões:

- **Gerar Solicitação de Compra da Requisição de Material!**

Após selecionar os registros no GRID, basta clicar neste botão para efetivar a solicitação de compra da requisição de material.

- **Consulta Solicitações**

Ao pressionar o botão, será aberta uma tela de consulta com toda as solicitações de compras efetuadas para a requisição selecionada.

Passo a passo:

Através da tela abaixo o usuário poderá gerar as solicitações de compra com base na requisição de material.

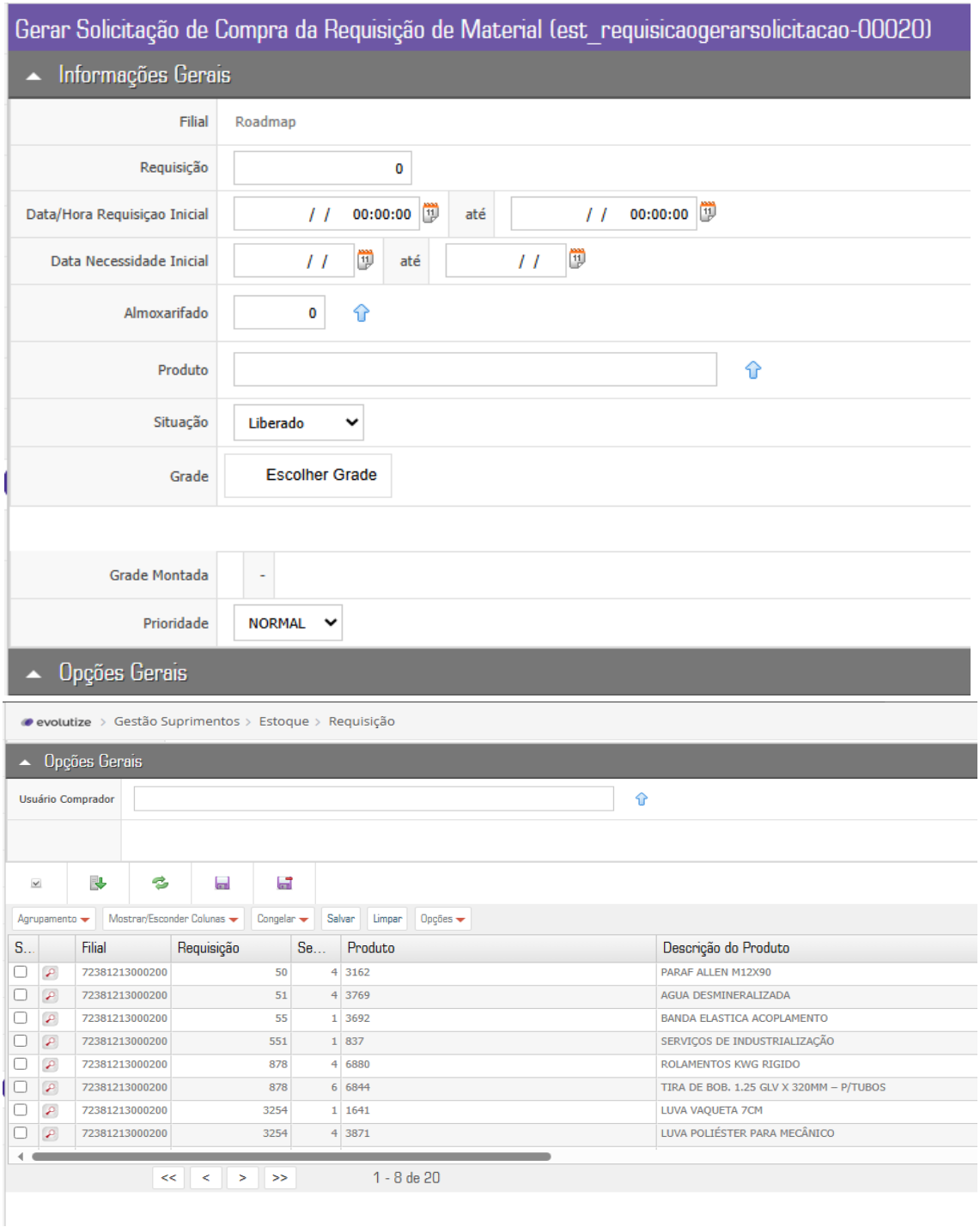

O usuário deverá preencher os dados da tela conforme explicado no tópico Campos do manual.

Após preencher todos os dados da tela, o usuário deverá pressionar o botão para gerar a solicitação de compra da requisição de material. Se todas as informações estiverem preenchidas corretamente, será gerada a solicitação de compra dos itens da requisição de material.

Possíveis Erros e Alertas:

ERRO: Usuário Comprador é obrigatório!

Ocorre quando não é informado o usuário comprador no campo correspondente.

ERRO: Pelo menos um item deve ser selecionado para a geração da Solicitação de Compra!

Ocorre quando o usuário não seleciona a opção "Selecionar" no grid para geração da solicitação.

ERRO: A Data da Necessidade está menor que a Data Atual

Ocorre quando a requisição está cadastrada com a data de necessidade menor que a data atual da solicitação de compra.

ERRO: Quantidade de Compra é obrigatório!

Ocorre quando o usuário tenta gerar a solicitação de compra sem informar uma quantidade no campo.

ERRO: A Quantidade não pode ser menor ou igual a zero!

Ocorre quando o usuário não preenche o campo quantidade na tela de emissão da solicitação de compra.