Requisição de materiais

Objetivo

Este manual abrange todos os procedimentos operacionais e as parametrizações envolvidas no processo de requisição de materiais.

Pré-requisitos

Para parametrizar meu usuário para conseguir aprovar uma requisição preciso fazer o seguinte processo:

Gestão suprimentos >> estoque >> parâmetros>> parâmetros de estoque na aba de usuário temos acesso os cadastros dos usuários supervisores de requisição.

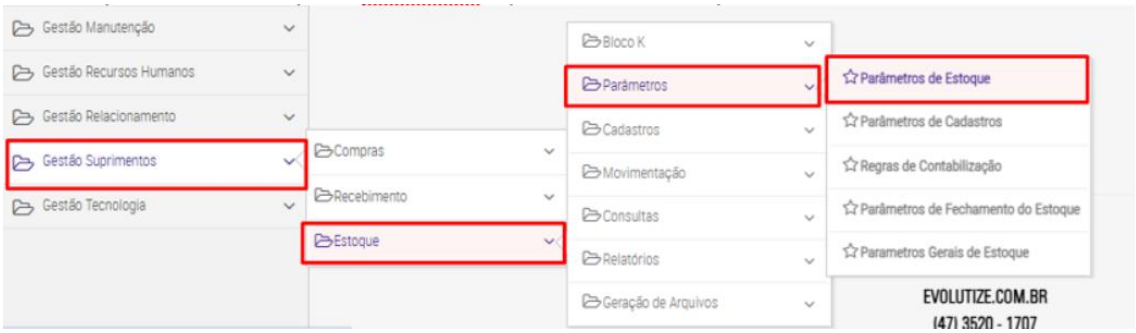

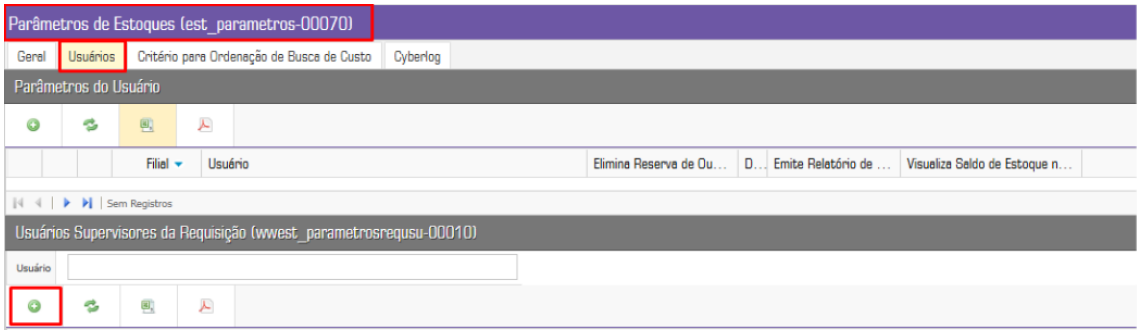

Na tela de cadastro devemos informar o nome do usuário e definir quais são as permissões que aquele usuário possui para aquele processo.

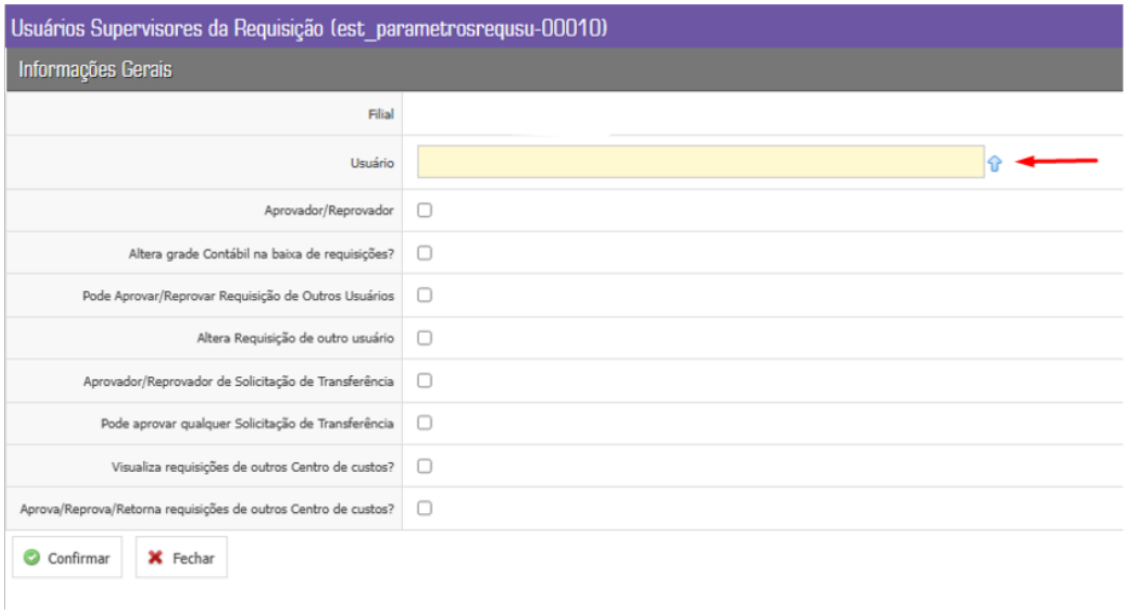

Criar uma nova requisição de materiais

Após parametrizado podemos ir à tela de requisição de material para criar a nossa requisição:

Gestão suprimentos >> estoque >> movimentação >> requisição de material.

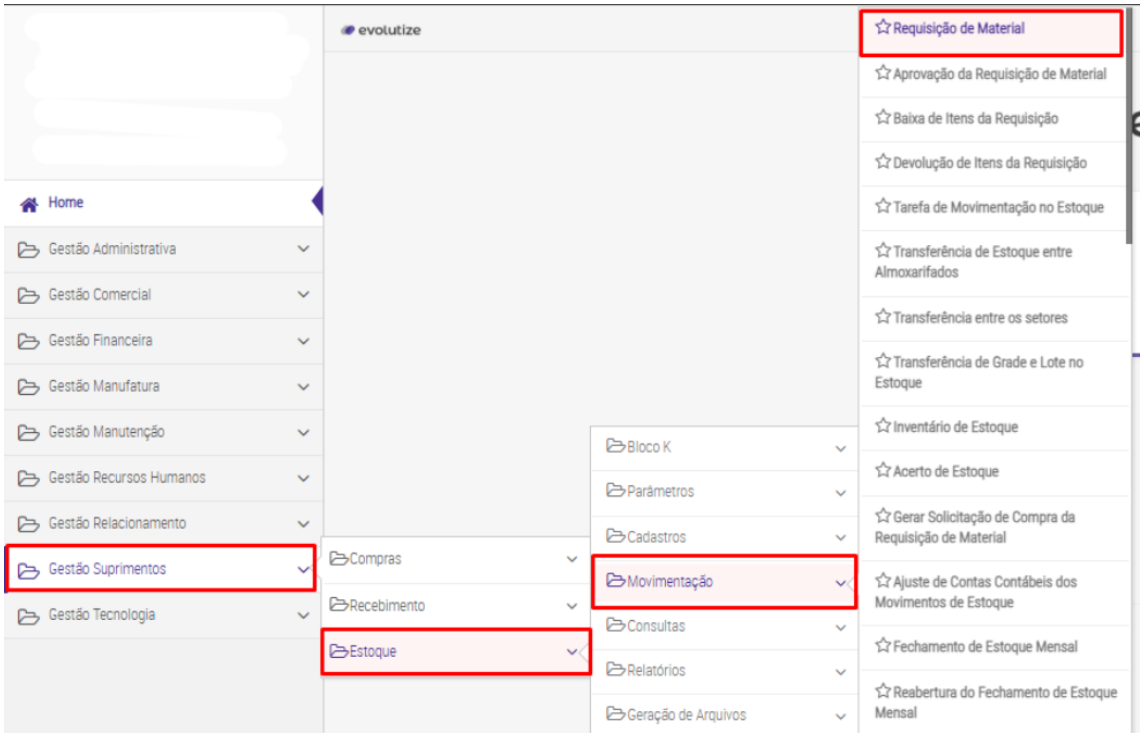

Precisamos agora criar uma requisição clicando no botão de adicionar (temos diversos filtros nessa tela ao qual me permite encontrar minhas requisições anteriormente criada de forma mais rápida e simples:

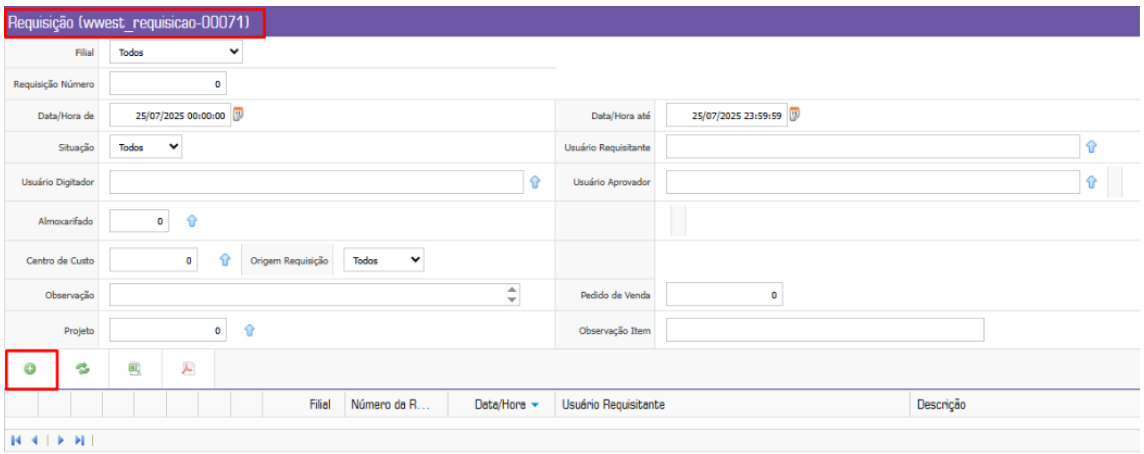

Campos

Na aba de informações gerais vai trazer e eu consigo informar as seguintes informações:

Número da requisição que está sendo criada

Usuário solicitante

Traz como padrão o usuário que está criando a requisição data de necessidade data prevista para requere aquele material.

Tipo de despesa

Tipo de despesa ao qual essa movimentação vai contabilizar

Projeto da requisição a

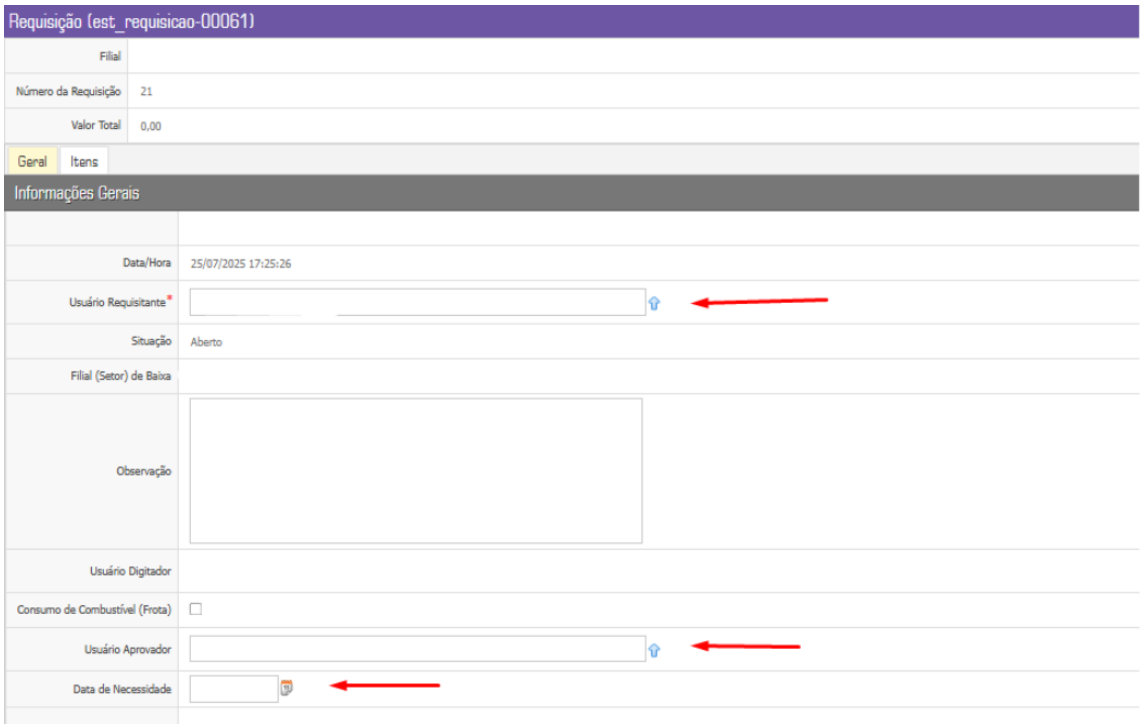

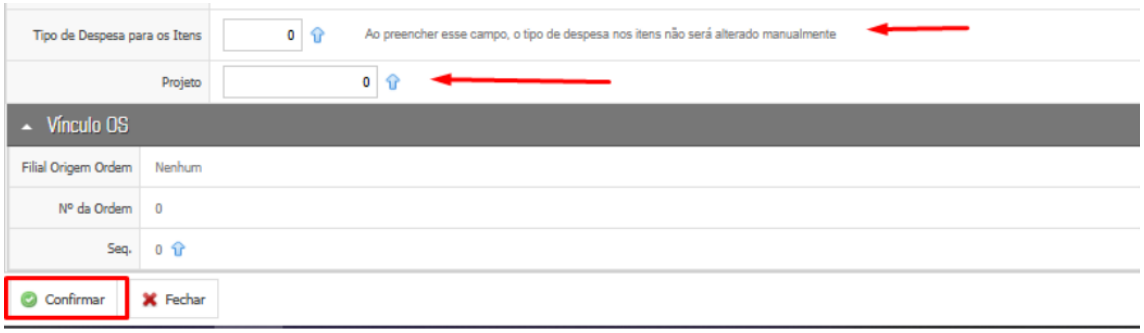

Após informar e clicar em confirmar o sistema vai me apresentar outra aba para que eu consiga informar os produtos.

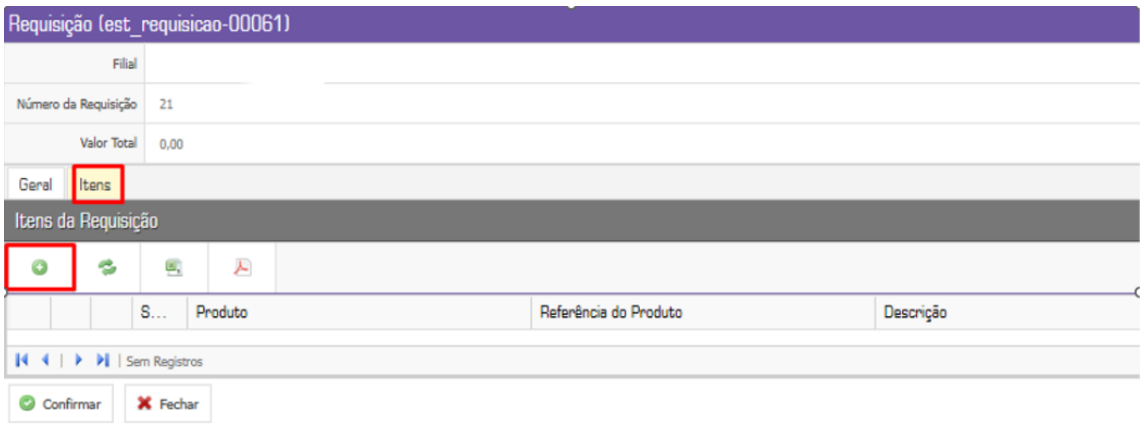

Campos

Para cadastramos o produto precisamos informar algumas informações:

Código do produto

Quantidade do conversor

Quantidade que o usuário está solicitando.

Prioridade

A prioridade que tenha para receber o material solicitado.

Data de necessidade

Data para controle de quando desejo receber o produto.

Estoque do produto

Se ele vai baixar do almoxarifado padrão ou no almoxarifado do meu desejo.

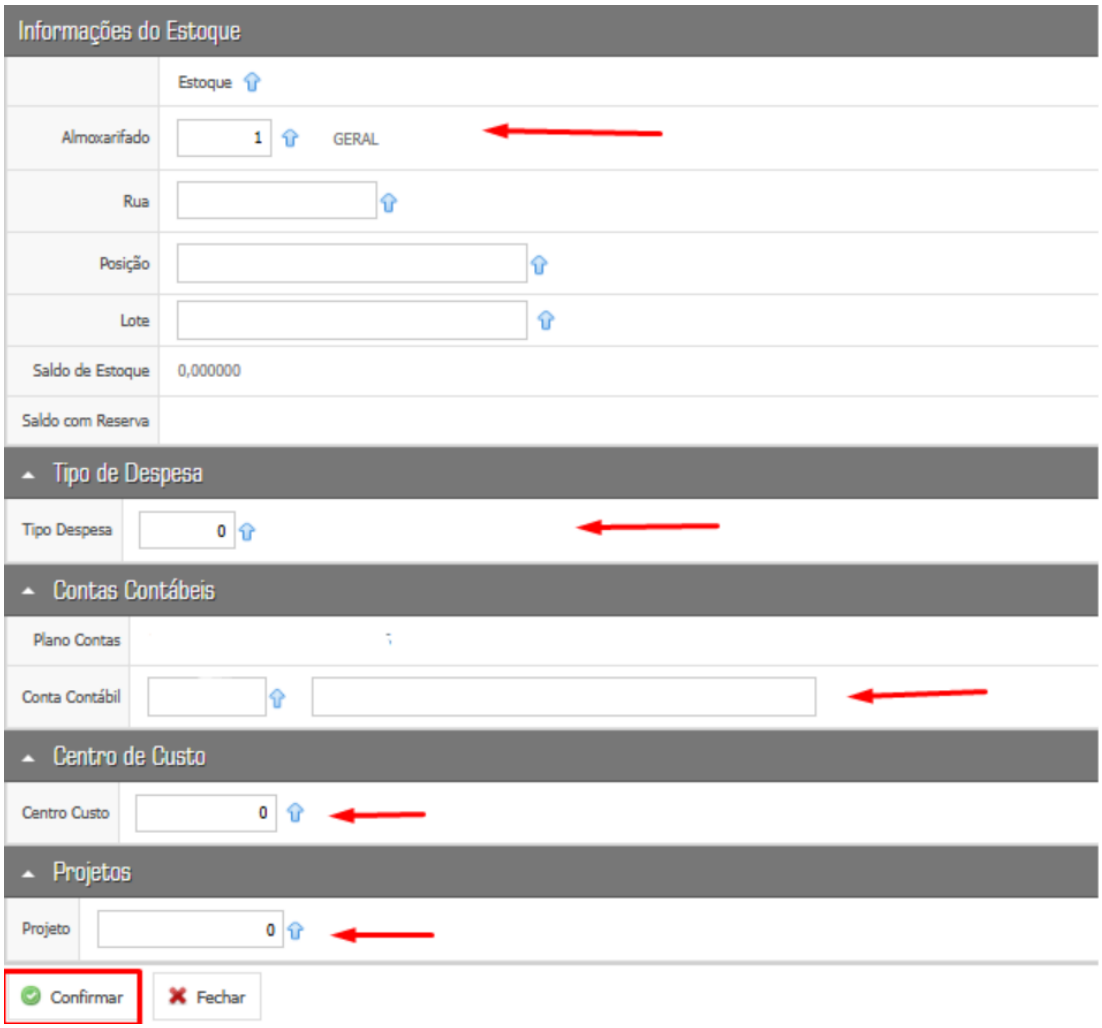

Informações contábeis

Tipo de despesa, conta contábil, centro de custo e projeto

Após informado podemos clicar em confirmar para que o sistema salve o produto na requisição.

Aprovação da requisição de materiais

Após concluído o cadastro dos produtos dentro da requisição precisamos realizar o a aprovação desses produtos.

Gestão de suprimentos>>estoque>>movimentação>>Aprovação da Requisição de Material (est_requisicaoaprovacao-00022)

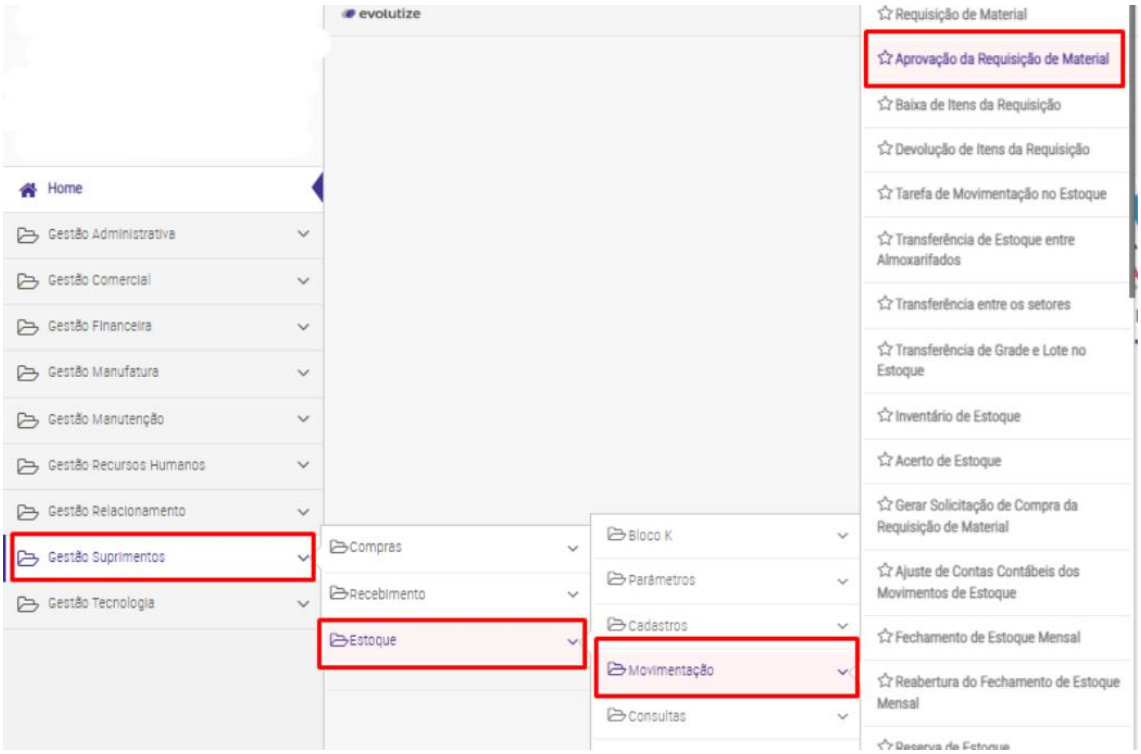

Campos

Nas telas temos os seguintes filtros e botões:

Número da requisição

Para informa direto a requisição a ser aprovada.

Sequência do item

Informe a sequência do produto que você vai realizar a aprovação.

Data/hora

Período de criação da requisição.

Situação

A situação em que se encontra os produtos da requisição.

Produto

Informe o produto para que o sistema traga em quais requisições ele está.

Usuário aprovador

Informe o responsável pela aprovação da requisição.

Aprovar

Realiza a aprovação dos produtos marcados no grid.

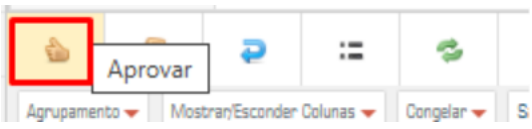

Reprovar

Reprova os produtos marcado no grid

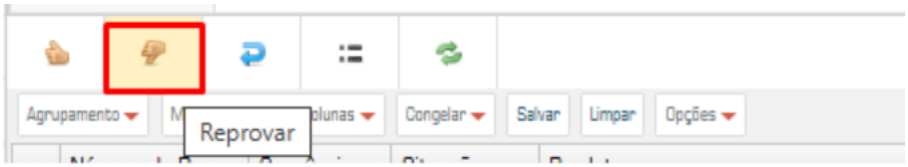

Retornar

Retorna a aprovação realizada nos produtos do grid



Marca todos

Marca todos os produtos do grid

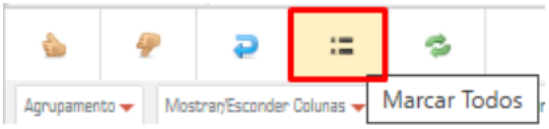

Renovar

Realiza pesquisa com base das informar informadas no filtro



Passo a Passo

Para aprovar ou reprovar um produto o usuário deve marca no grid referente ao produto e clicar no botão para aprovar ou no botão de reprovar.