Validação “quantidade indisponível “ no apontamento

Objetivo

Ao usuário tentar realizar o apontamento de uma ordem de fabricação e o sistema apresentar a seguinte validação.

A validação ocorre devido o sistema tentar realizar a baixa do material e não encontrar a quantidade do produto no estoque.



Passo a Passo

O usuário precisa verificar as seguintes situações dentro do sistema:

Na tela Consulta Saldo de Estoque (est_consulta-00045) deve ser verificado se o item possui quantidade disponível e em qual estoque ele está se é o de terceiro ou o próprio.

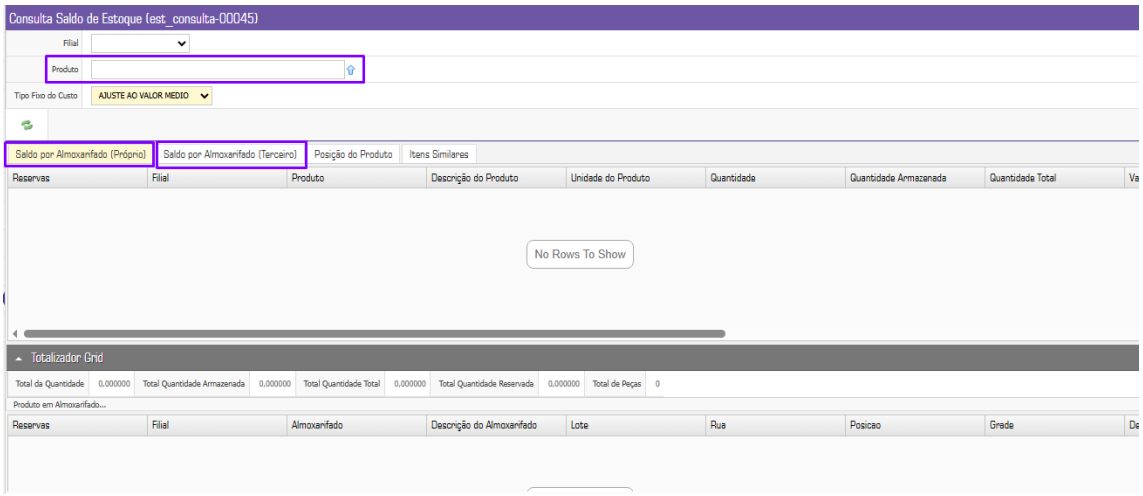

Se tiver o sistema primeiro vai ler a informação que está informando dentro do cadastro do produto (wwpro_produto) na aba filial.

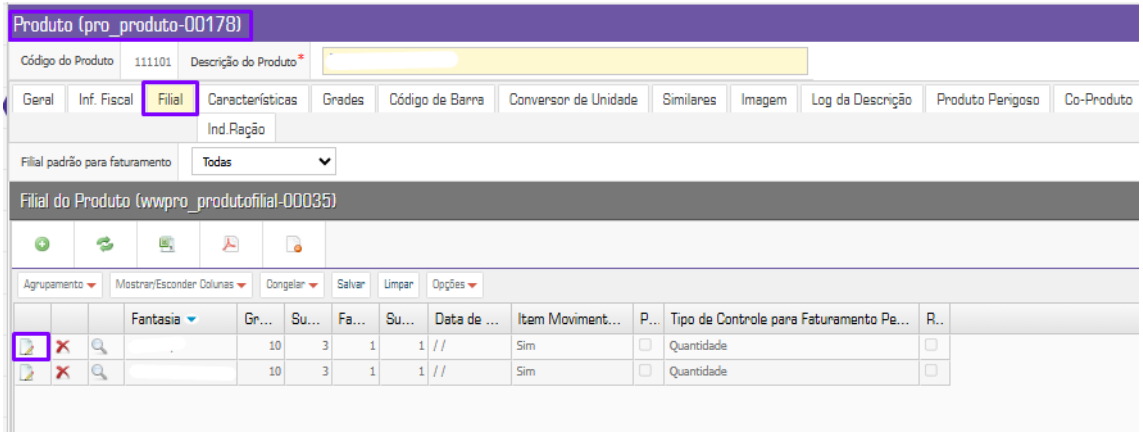

Você entra no almoxarifado, se tiver algo cadastrado será de onde o sistema vai baixar o material.

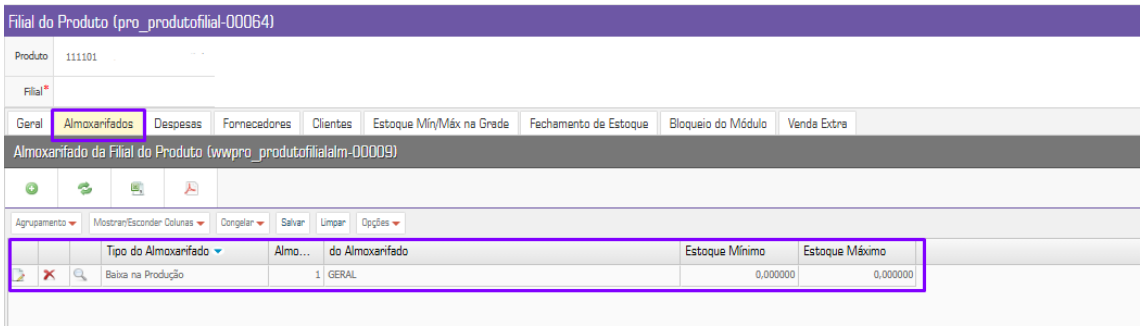

Se não tiver nada cadastro nesse campo o sistema vai respeitar a parametrização dento dos parâmetros de estoque (est_parametros).

