evolutize | manual do sistema

Relatório auxiliar DCTF

Objetivo

Este manual fornece um passo a passo de como emitir o relatório auxiliar DCTF.

Passo a Passo

Acesse a tela abaixo:

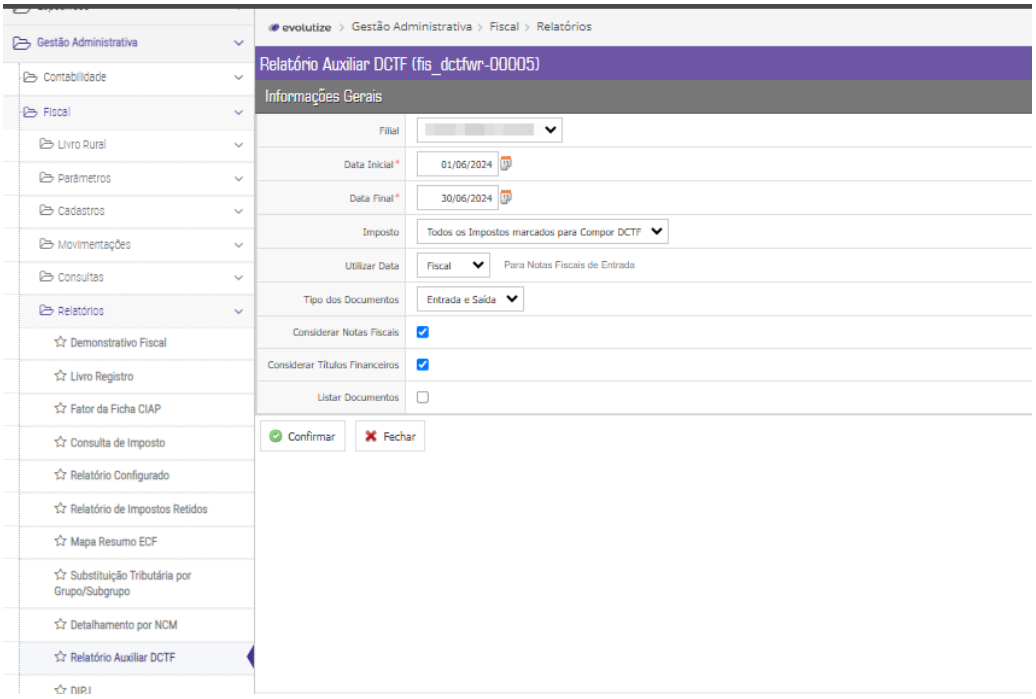

Gestão administrativa > fiscal > relatórios > relatório auxiliar DCTF:

Os filtros para emissão deste relatório são simples, onde devemos definir cada opção desejada para emissão.

Para listar os impostos neste relatório devemos definir isso no cadastro do imposto (fis_imposto), por meio do parâmetro abaixo:

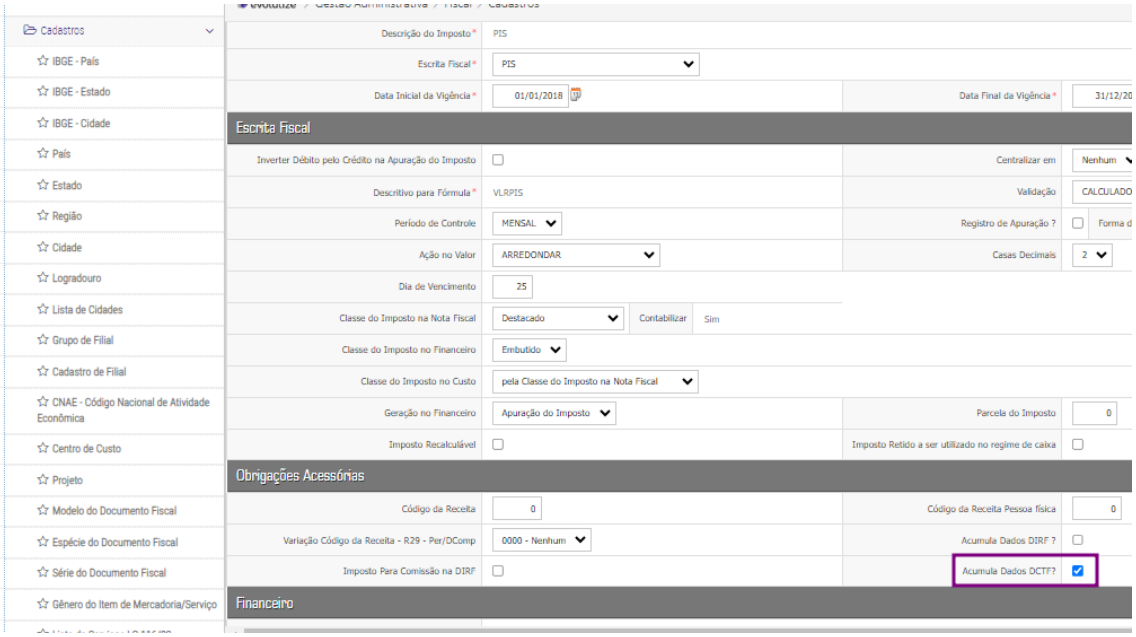

Após definir os impostos que poderia emitir o relatório, e os filtros desejado, clicar em confirmar para imprimir:

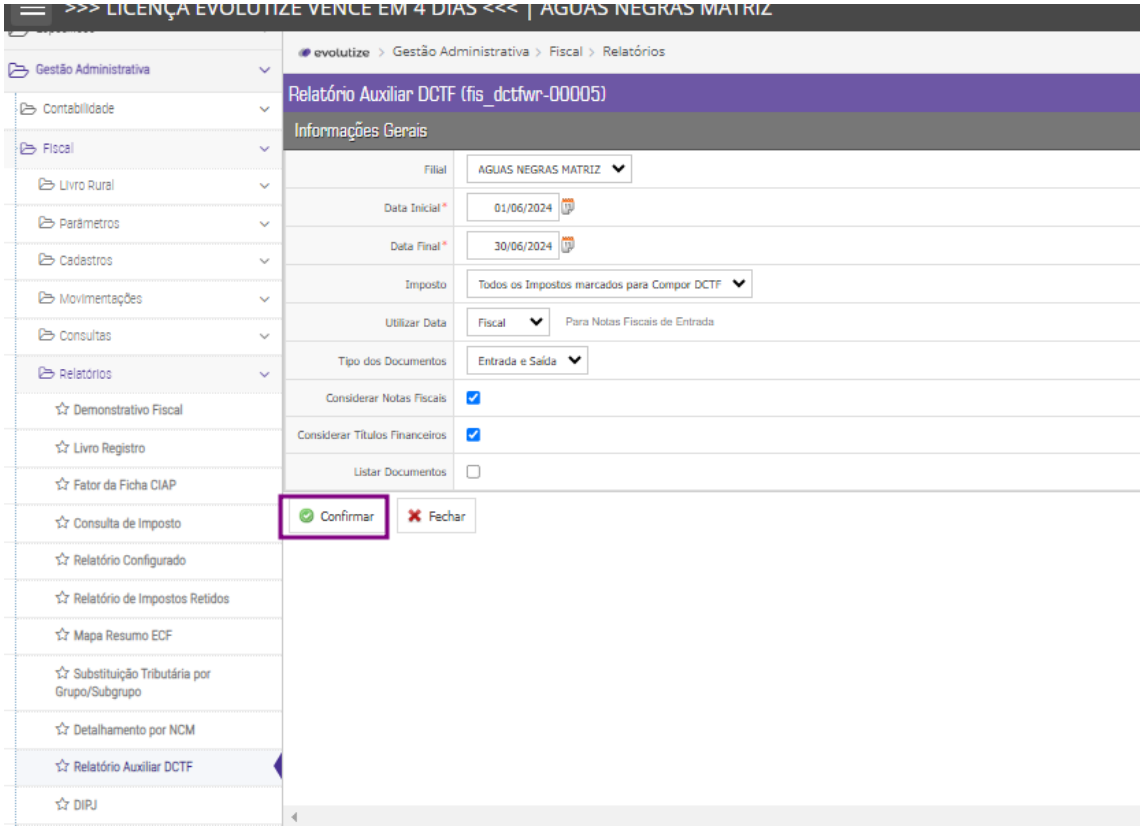
>>> LICENÇA EVOLUTIZE VENCE EM 4 DIAS <<< | AGUAS NEGRAS MATRIZ
Gestão Administrativa
Contabilidade
Fiscal
Livro Rural
Parâmetros
Cadastros
Movimentações
Consultas
Relatórios
Demonstrativo Fiscal
Livro Registro
Fator da Ficha CIAP
Consulta de Imposto
Relatório Configurado
Relatório de Impostos Retidos
Mapa Resumo ECF
Substituição Tributária por Grupo/Subgrupo
Detalhamento por NCM
Relatório Auxiliar DCTF
DIPJ
evolutize > Gestão Administrativa > Fiscal > Relatórios
Relatório Auxiliar DCTF (fis_dctfwr-00005)
Informações Gerais
Filial
AGUAS NEGRAS MATRIZ
Data Inicial *
01/06/2024
Data Final *
30/06/2024
Imposto
Todos os Impostos marcados para Compor DCTF
Utilizar Data
Fiscal
Para Notas Fiscais de Entrada
Tipo dos Documentos
Entrada e Saída
Considerar Notas Fiscais
Considerar Títulos Financeiros
Listar Documentos
Confirmar
Fechar