evolutize | manual do sistema

RELATÓRIO DE CONFERÊNCIA DO PATRIMÔNIO

Objetivo

Este manual nos indica a forma de conferir a movimentação do patrimônio, como valor de aquisição, depreciação mensal e acumulada e a possibilidade confrontar com a contabilidade.

Passo a Passo

Para a geração do relatório, acessar o caminho abaixo:

Gestão Administrativa > Patrimônio > Relatórios > Relatório geral:

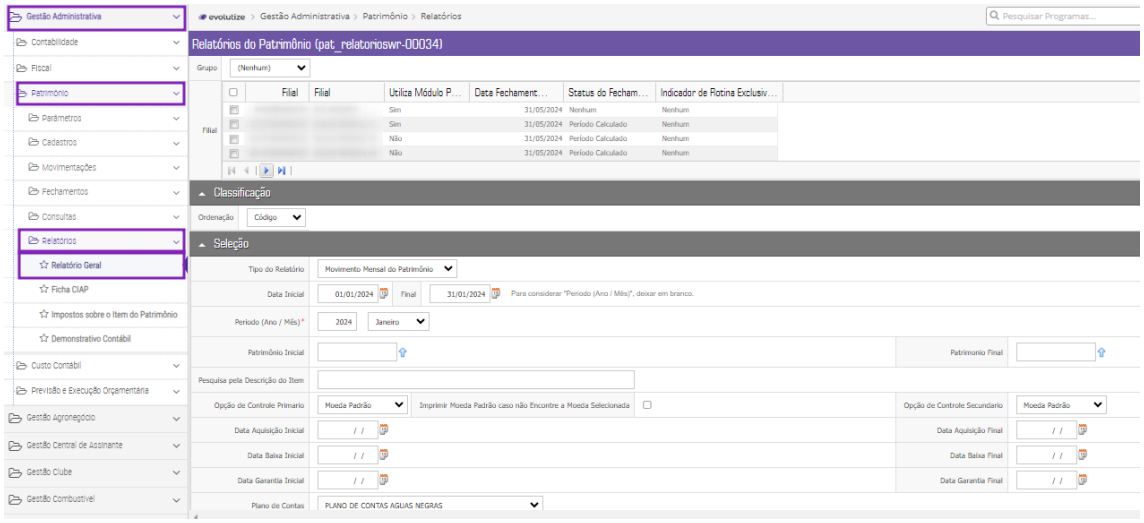

Para geração do relatório, temos alguns principais filtros que podem facilitar a emissão do relatório,

onde também pode ser dinamizado com demais filtros conforme a necessidade:

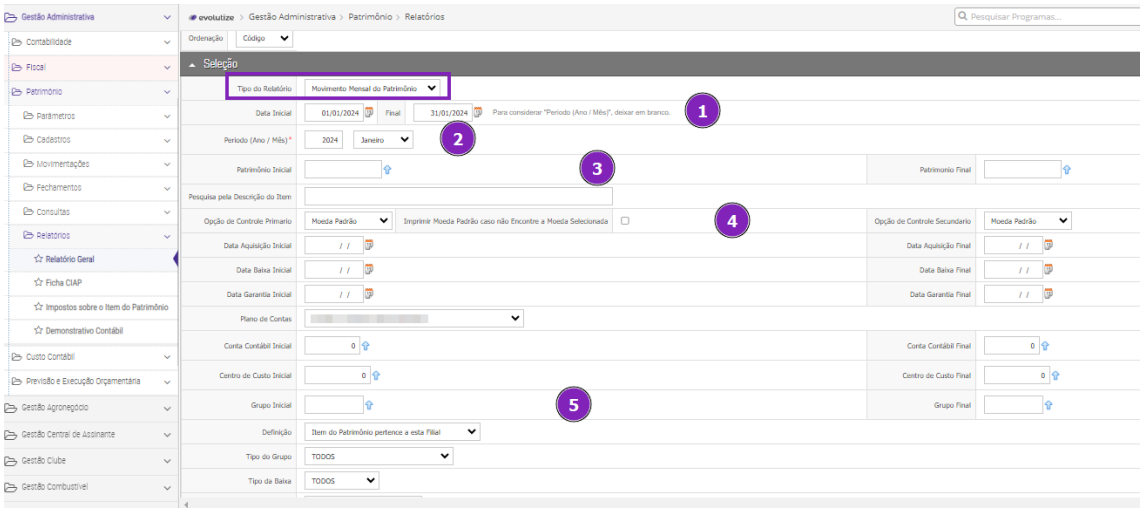

1- Quando informada essa data, deixar o campo abaixo referente a data em branco.

2- Quando informar essa data, o relatório irá deixar de ler o campo data mencionado acima.

3- Emissão buscando somente por um item/bem.

4- Opções de controle para emissão.

5- Filtragem por algum grupo em específico.

Temos a aba outros parâmetros, quais são mais utilizados, para refinar mais ainda a busca:

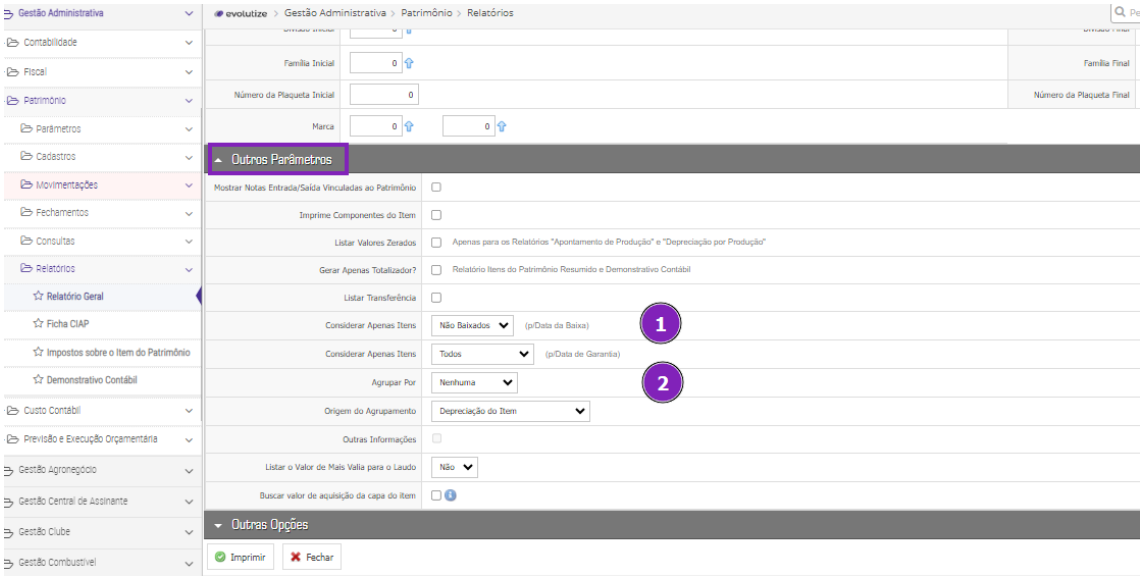

1- Filtrar por itens baixados ou não

2- Forma de agrupar conforme a necessidade, exemplos, grupo, conta contábil e centro de custo. Após isso, emitir relatório:

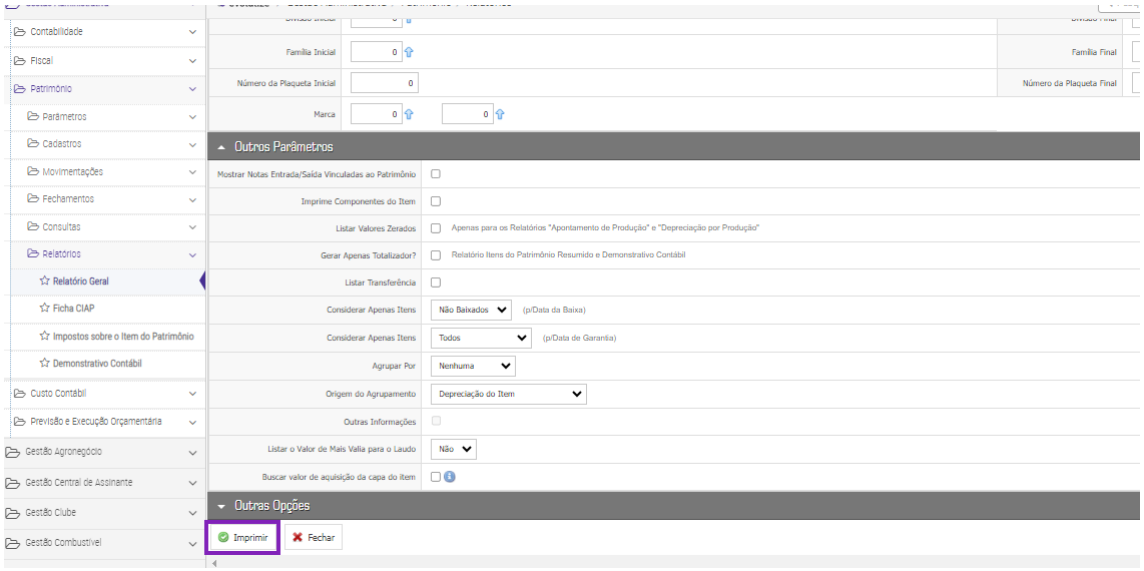

Largo Bittencourt | 187 | Centro | Curitiba | PR | 80060-210 |Tel: 3052.6422 | presidencia@clubecirculo.com.br | www.clubecirculo.com.br