evolutize | manual do sistema

Movimento do Ponto Eletrônico

Objetivo

O movimento do ponto é um processo para gerenciar seus movimentos de ponto eletrônico com facilidade e eficiência. Este recurso oferece uma ampla gama de opções importantes para acompanhar e controlar seus movimentos de maneira organizada e precisa.

O mês disponível para modificação é determinado pela habilitação do cálculo. E para saber se está ativa ou se deve habilitar a competência deve acessar a tela: wwrhf_habilitacaocalculo

Passo a Passo

Para habilitação do cálculo, deve acessar o caminho: Gestão de Recursos Humanos > Folha de Pagamento > Parâmetros > Habilitação de Cálculo; E habilitar clicando no joinha: (👍)

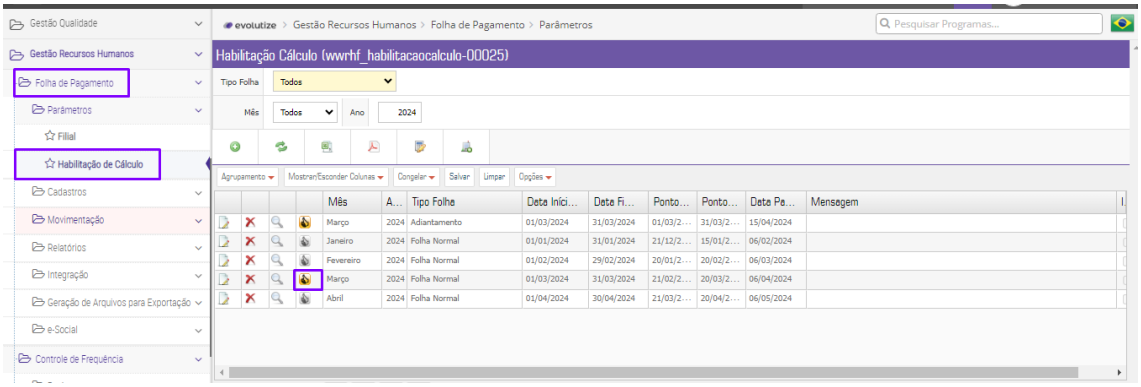

Habilitada a competência que precisa, deve acessar a tela de movimento do ponto eletrônico.

Para acessar a tela de movimento do ponto eletrônico, deve acessar o caminho: Gestão de Recursos Humanos> Controle de Frequência> Movimentação > Movimento Ponto Eletrônico > Alterar:

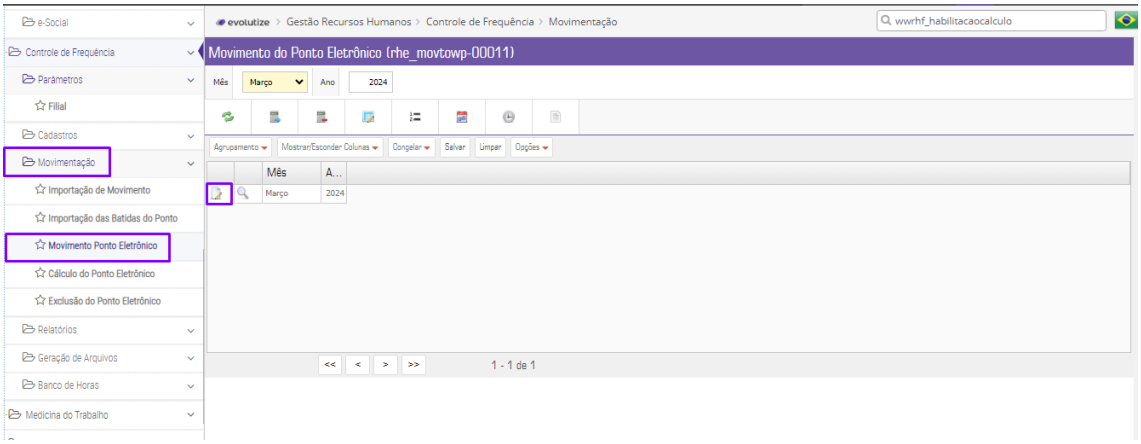

A tela abrirá, exibindo informações gerais e turno de cada matrícula.

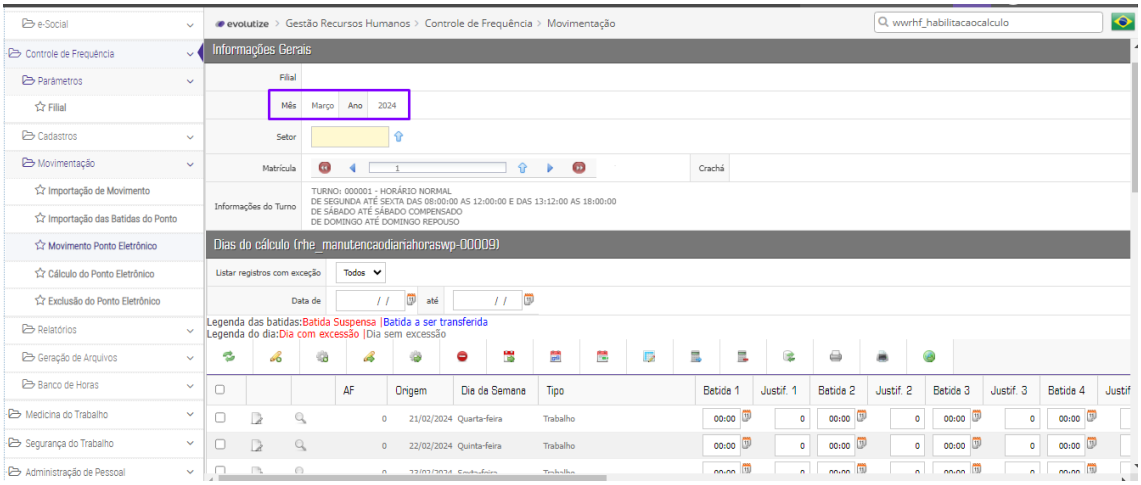

Para adicionar um registro de ponto eletrônico, é possível fazer isso diretamente na tela inicial, inserindo os registros conforme as batidas e justificativas necessárias;

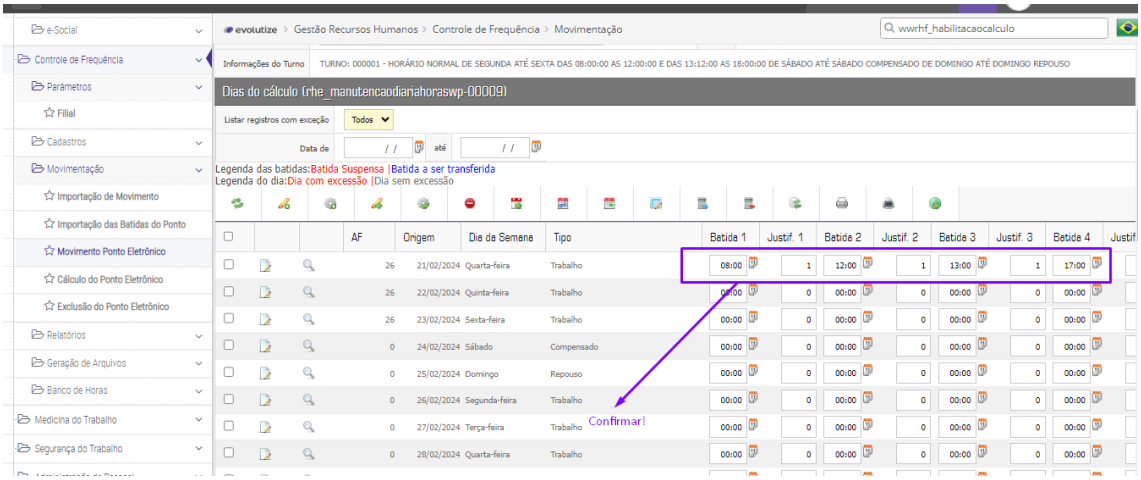

Alternativamente, é possível realizar modificações dentro do dia desejado para inserir registros adicionais, alterações e exclusões:

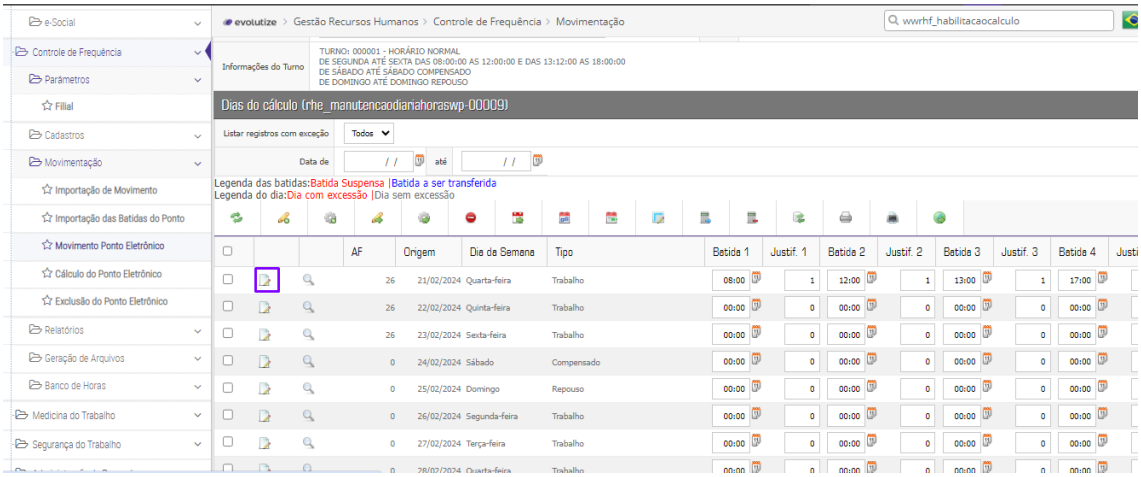

Será possível eliminar registros com a situação 'D - Digitada' e suspender aqueles com a situação 'I - Importada'."

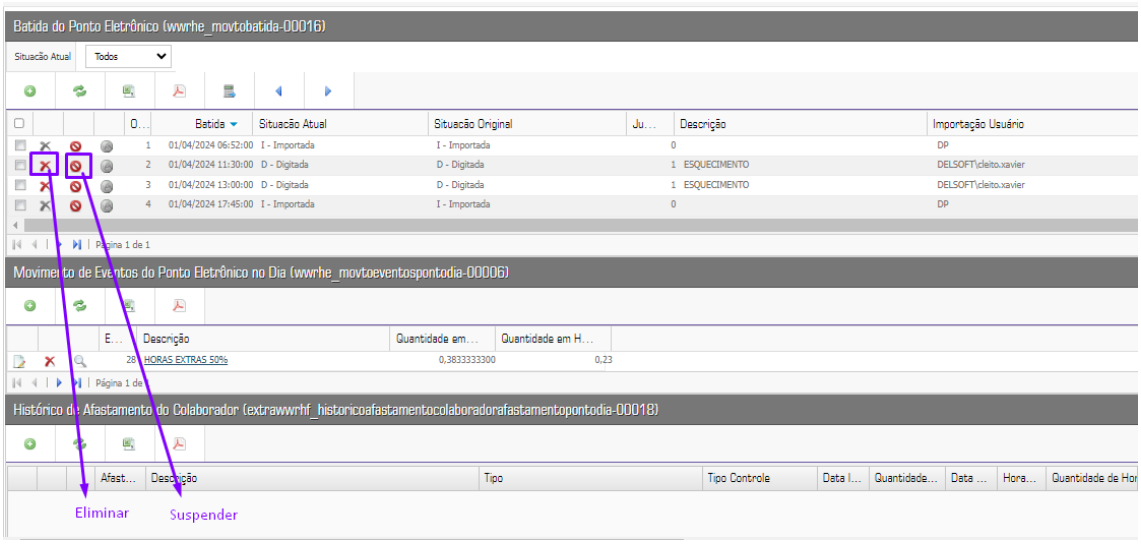

É possível identificar o tipo de movimento de evento do ponto eletrônico por dia, bem como visualizar o histórico de afastamentos do colaborador, além de incluir registro de batidas.

Para incluir atestados, é necessário inserir o histórico de afastamento do colaborador:

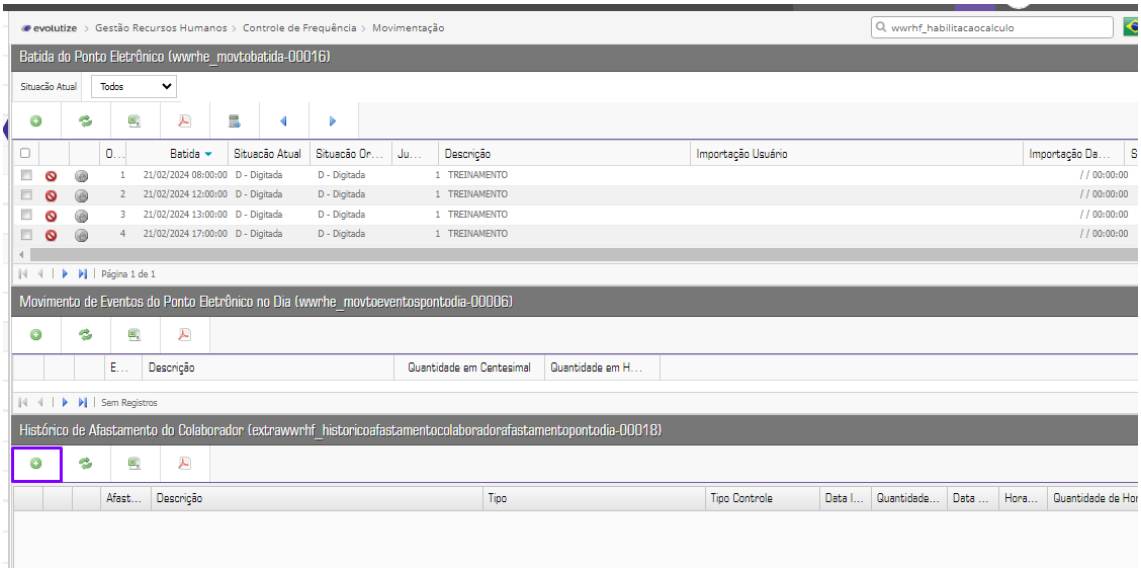

Abrirá a seguinte tela:

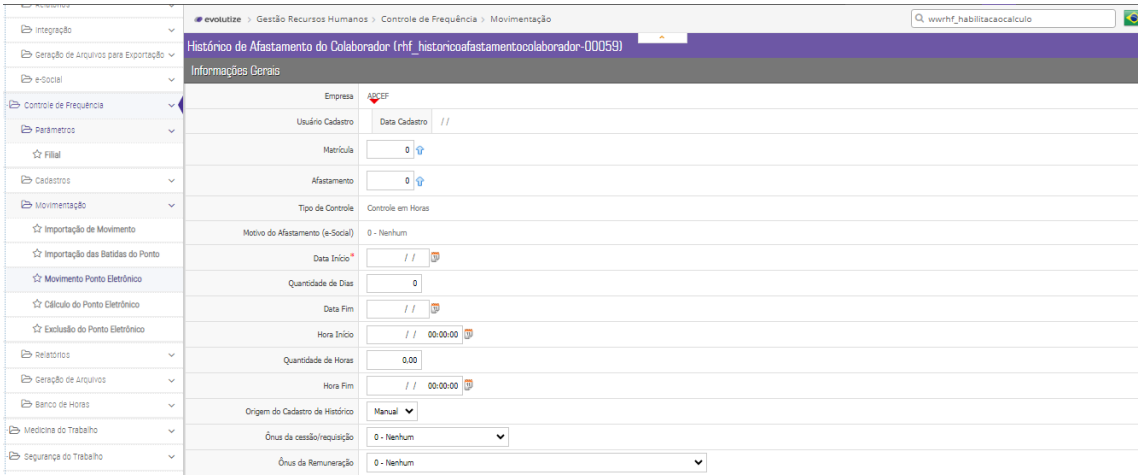

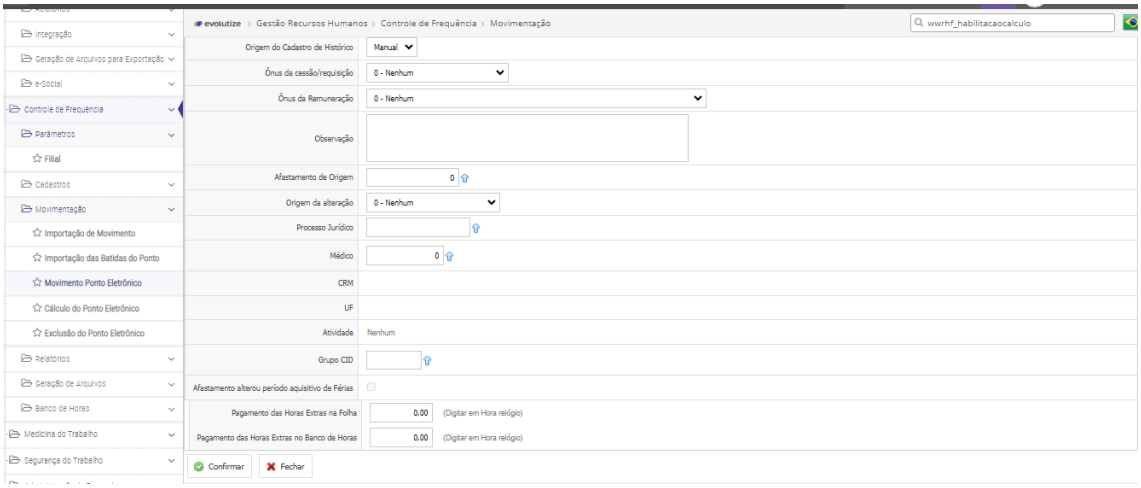

Tendo a obrigatoriedade de preencher as informações mencionadas abaixo:

Matrícula;
Afastamento (horas ou dias);
Data de início;
Quantidade de dias (O sistema trará automaticamente a data de término quando o afastamento for em dias. Caso seja em horas, é necessário preencher o campo relacionado às horas.);
Confirmar!

É possível também incluir atestados através da tela: wwrhf_historicoafastamentocolaborador

No movimento do ponto possui diversos filtros disponíveis para facilitar a busca e visualização dos dados. Ao passar o mouse sobre cada filtro, é possível identificar a sua função e o que cada um representa.

