Círculo MILITAR DO PARANÁ

evolutize | manual do sistema

Envio de e-mail da reserva

Objetivo

Este manual tem como objetivo orientar a configuração do sistema para o envio automático de e-mails de confirmação quando uma reserva é realizada.

Passo a Passo

Caminho de acesso: Gestão Clube > Secretaria > Cadastros > Atividade > Atividade (wwclb_atividade)

Na tela "**Atividade (wwclb_atividade)**", selecione a opção "**Reserva/Mov. objeto**" no filtro "**Tipo**" e clique em "**Procurar**".

Em seguida, localize a atividade que será configurada e utilize a ação "**Modifica**":

Caso ainda não exista um cadastro do tipo **"Reserva/Mov. objeto"**, será necessário criá-lo.

Para isso, utilize a ação **"Insere"** disponível na tela.

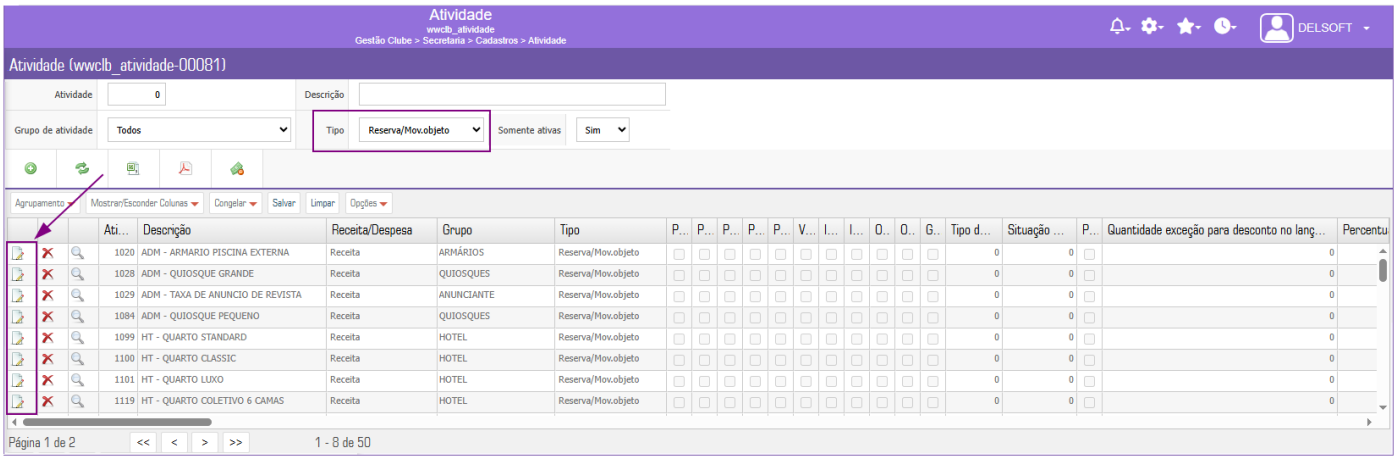

Na aba "**Informações da atividade**", acesse a guia "**Reserva/Mov. objeto**" e marque a opção "**Envia protocolo da reserva para o e-mail do sócio**", após realizar a configuração, clique em "**Confirmar**" para salvar as alterações.

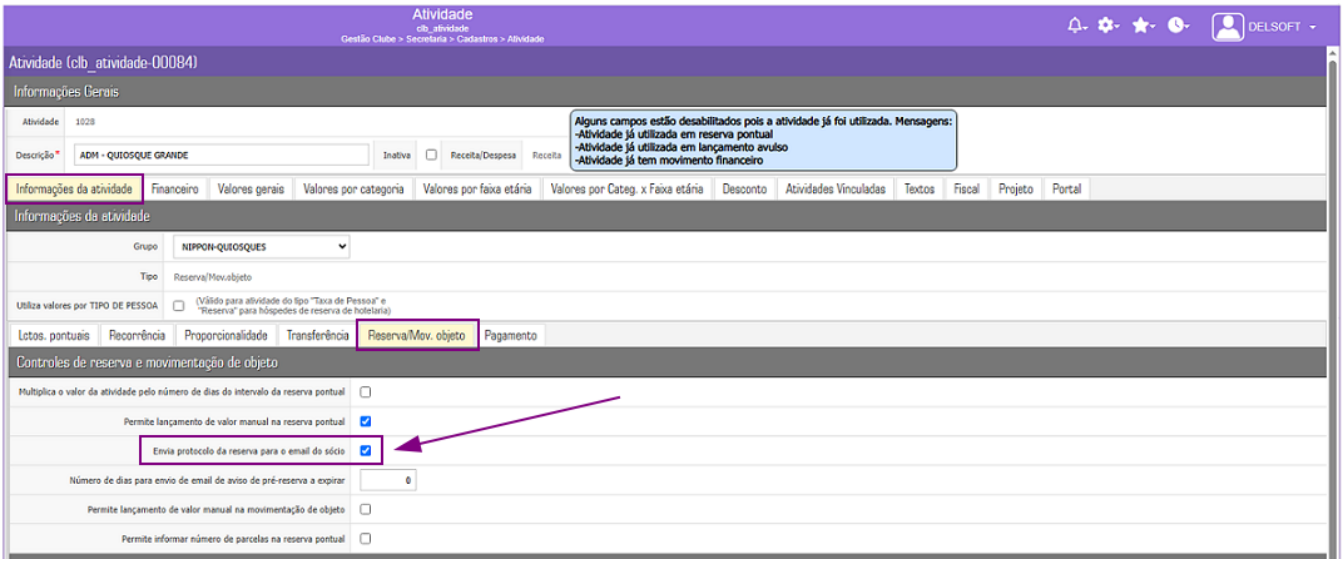

Após a configuração da atividade, sempre que uma reserva for registrada — seja por um atendente no sistema ou diretamente pelo sócio por meio do portal — o protocolo da reserva será enviado automaticamente para o e-mail cadastrado do sócio.

Caso seja necessário que colaboradores do clube também recebam a notificação das reservas realizadas pelo portal, preencha o campo "**E-mails adicionais (separe com vírgula)**", localizado na aba "**Portal**", informando os endereços de e-mail desejados, conforme demonstrado:

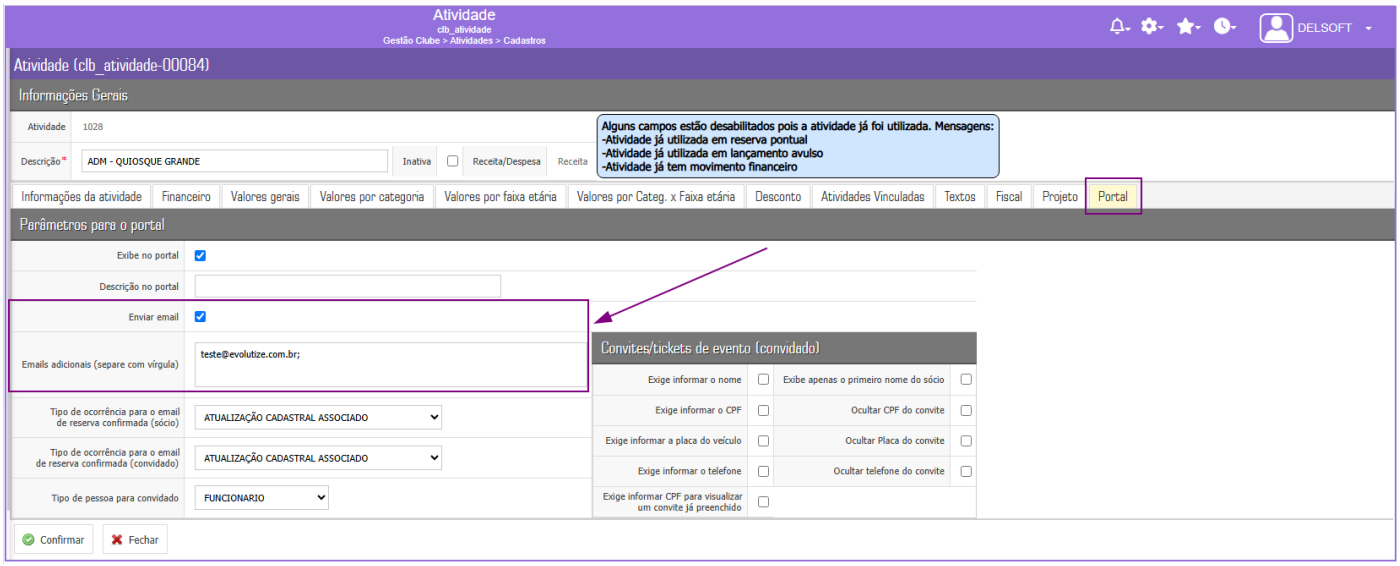

Após a realização das configurações descritas neste manual, o sistema passará a enviar automaticamente o protocolo da reserva para o e-mail do sócio sempre que uma reserva for efetuada, seja pelo sistema ou pelo portal.

Em caso de dúvidas ou dificuldades durante a configuração, entre em contato com a equipe de suporte para obter auxílio.

Largo Bittencourt | 187 | Centro | Curitiba/PR | 80.060.210
Tel.(41)3264.5022 | presidencia@clubecirculo,com.br
www.clubecirculo.com.br