evolutize | manual do sistema

Suspensão de contribuições do sócio clb_suspensao

Objetivo

A tela de Suspensão de Contribuições do Sócio permite pausar temporariamente as contribuições e o acesso de um associado às dependências do clube sem a geração de cobranças por conta da suspensão. Durante o período de suspensão, o associado poderá ter seus direitos de acesso bloqueados, mas permanecerá registrado no sistema.

Passo a passo

Caminho no sistema:

Gestão Clube > Secretaria > Movimentações > Sócio > Suspensão de Contribuições do Sócio

Para realizar a suspensão de um sócio, é necessário clicar no botão "Insere"

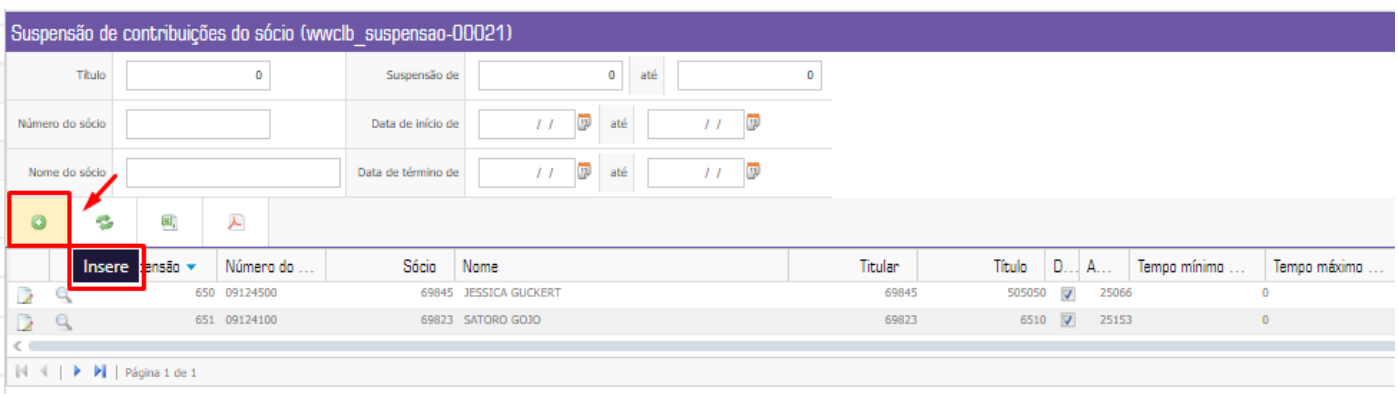

Preencha os campos conforme a necessidade:

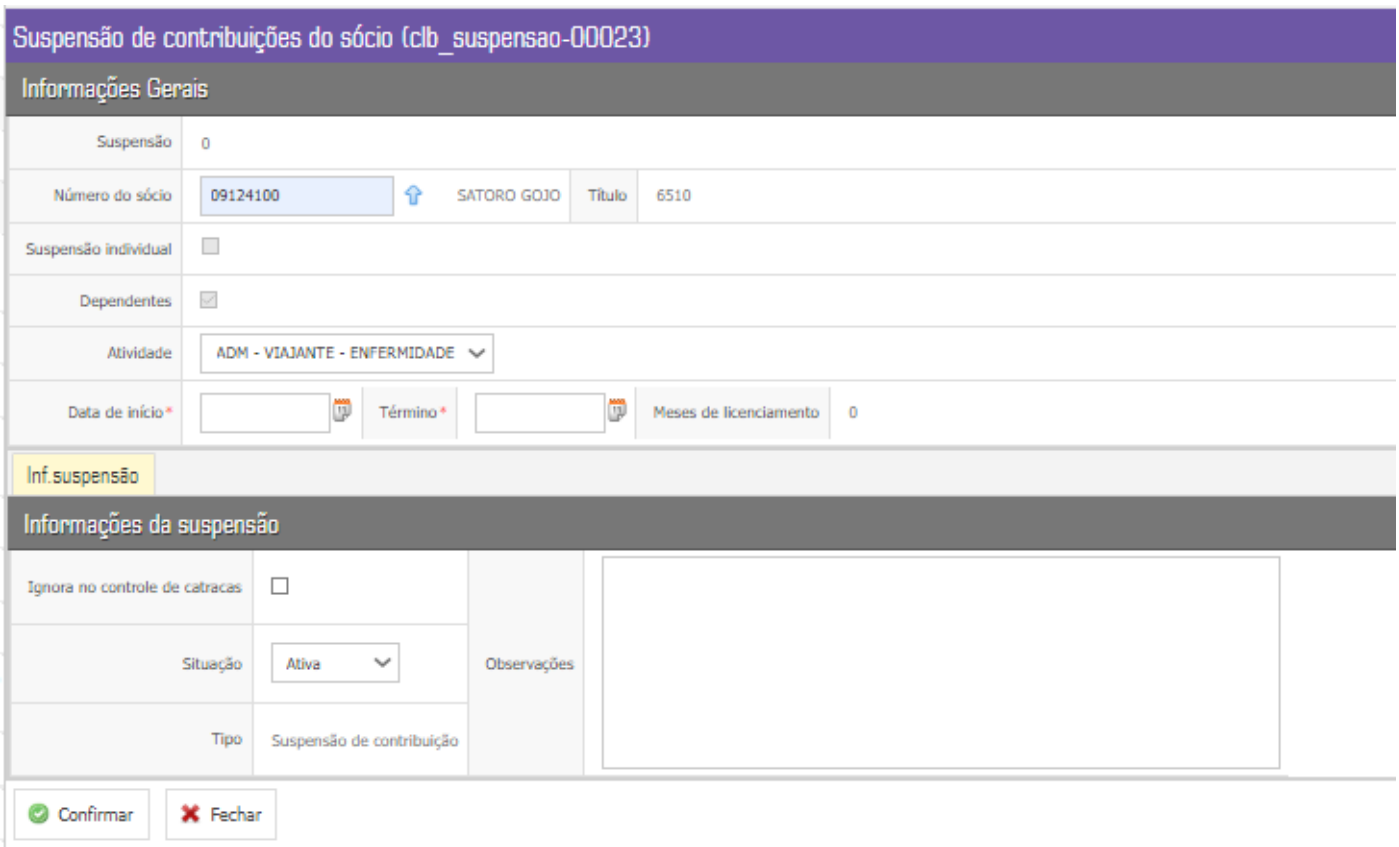

Explicação dos Campos:

Suspensão: Número identificador automático gerado pelo sistema para cada suspensão de contribuição registrada.

Número do Sócio: informar o código ou matrícula do associado para o qual a suspensão está sendo aplicada. Esse número é único e identifica o sócio no sistema.

Título: Identifica o título ou tipo de associação que o sócio possui.

Suspensão Individual: Marcando essa opção, o sistema aplicará a suspensão apenas ao associado titular, excluindo seus dependentes.

Dependentes: Permite incluir dependentes no processo de suspensão. Se selecionado, a suspensão também será aplicada aos dependentes do associado titular.

Atividade: informar qual a atividade do tipo Licenciamento relacionada à suspensão (ex: viagens, doença, entre outros). Isso ajuda a categorizar a suspensão. O campo apresentará para seleção apenas atividades cadastradas com o tipo "Licenciamento' na tela wwclb_atividade".

Data de Início: Define o período de início da suspenção (A data de início deve ser o dia 1º do mês)

Término: Define a data de término da suspensão, encerrando o período de inatividade do associado. (A data de término deve ser o último dia de um mês)

Meses de Licenciamento: Informa o número de meses que a suspensão está programada para durar. Esse é preenchido automaticamente com base nas datas de início e término.

Ignora no Controle de Catracas: Se marcado, essa opção permite que o associado mantenha o acesso às dependências do clube, mesmo com a suspensão ativa.

Situação: Neste campo é possível informar se se a suspensão está ativa ou cancelada.

Tipo: Campo que identifica o tipo de suspensão aplicada.

Observações: Um campo livre onde o usuário pode inserir comentários ou informações adicionais relevantes à suspensão.

Quando preenchidas as informações, deve-se clicar em "Confirmar" para salvar a suspensão. Após realizar este processo, duas novas abas serão disponibilizadas:

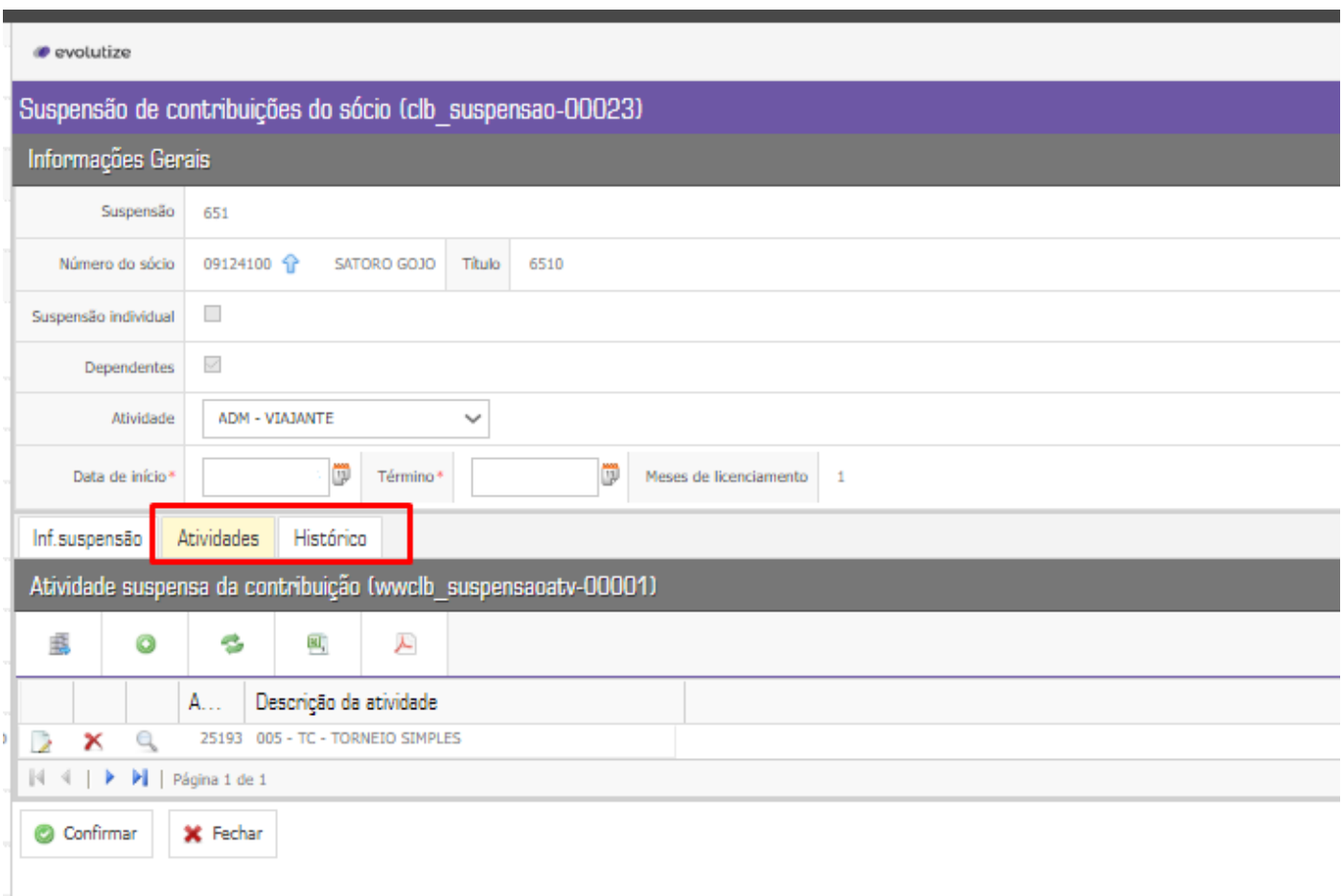

Atividades: Nesta aba, é possível adicionar ou editar as atividades que estarão relacionadas à suspensão.

Importante

Caso o usuário **não informe** quais atividades serão suspensas, o sistema **considerará todas as atividades** como suspensas. No entanto, atividades que possuem o parâmetro **"Atividade cobrada mesmo em suspensão/licenciamento"**, configurado dentro da tela de atividade wwclb_atividade, **serão cobradas** normalmente, mesmo que estejam adicionadas à suspensão.

Histórico: A aba de Histórico armazena as alterações feitas na suspensão, registrando a data, hora e o usuário responsável pelas modificações. Essa aba é útil para rastrear o histórico completo da suspensão e garantir a transparência no processo.

Círculo
MILITAR DO PARANÁ

evolutize | manual do sistema

Largo Bittencourt | 187 | Centro | Curitiba/PR | 80.060.210
Tel.(41)3264.5022 | presidencia@clubecirculo,com.br
www.clubecirculo.com.br