Círculo Militar do Paraná

evolutize | manual do sistema

# PARAMETRIZAÇÃO DO LINK DE COTAÇÃO ONLINE

## Objetivo

Tem como principal objetivo configurar o acesso à plataforma externa de cotações diretamente no sistema de Compras. Isso permite que cada filial da empresa tenha um link específico para realizar cotações de compras online de forma personalizada e integrada ao sistema, facilitando o processo de obtenção de preços e fornecedores.

## Passo a Passo

Para acessar o campo você deve seguir o caminho: Menu Principal → Gestão de Suprimentos → Compras → Parâmetros → Parâmetros de compra

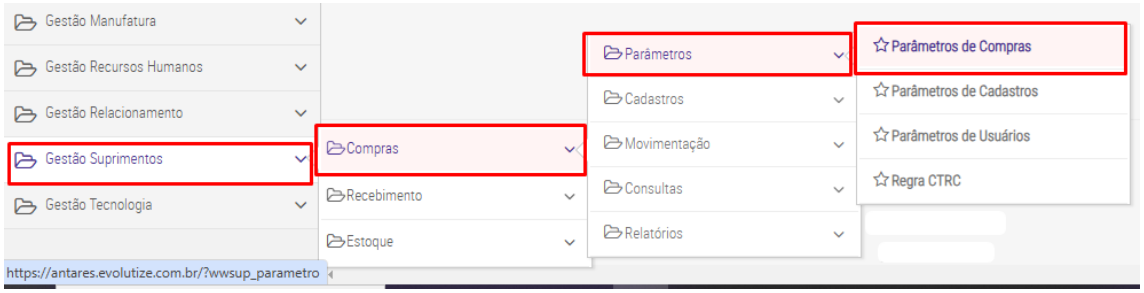


Na tela wwsup_parametro, você deve clicar em Modificar no parâmetro que deseja alterar.

Além disso, é possível alterar a filial para a qual deseja fazer a modificação.

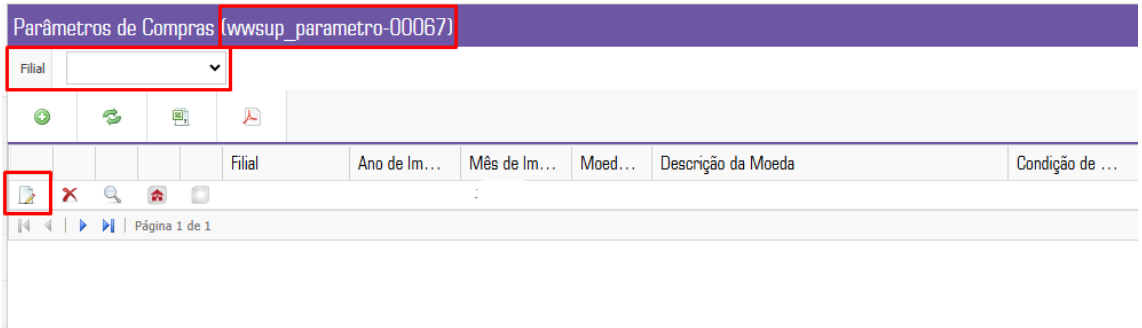

Na tela "Cotação Online", verifique se o campo "Empresa Utiliza Cotação Online" está marcado. No campo "URL Externa para Acesso", estará o link de acesso para a cotação.

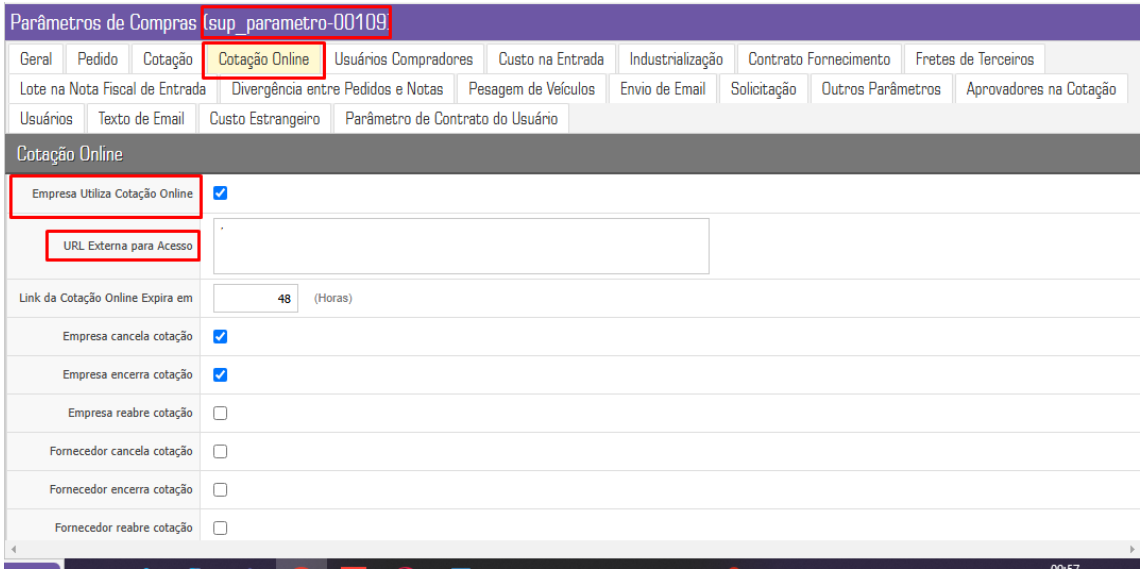


Mais abaixo, haverá campos para edição do corpo do e-mail, desde a abertura até o encerramento, onde o usuário pode personalizar o e-mail conforme preferir. Após realizar as alterações, para salvar, deve clicar em "Confirmar", finalizando o processo.

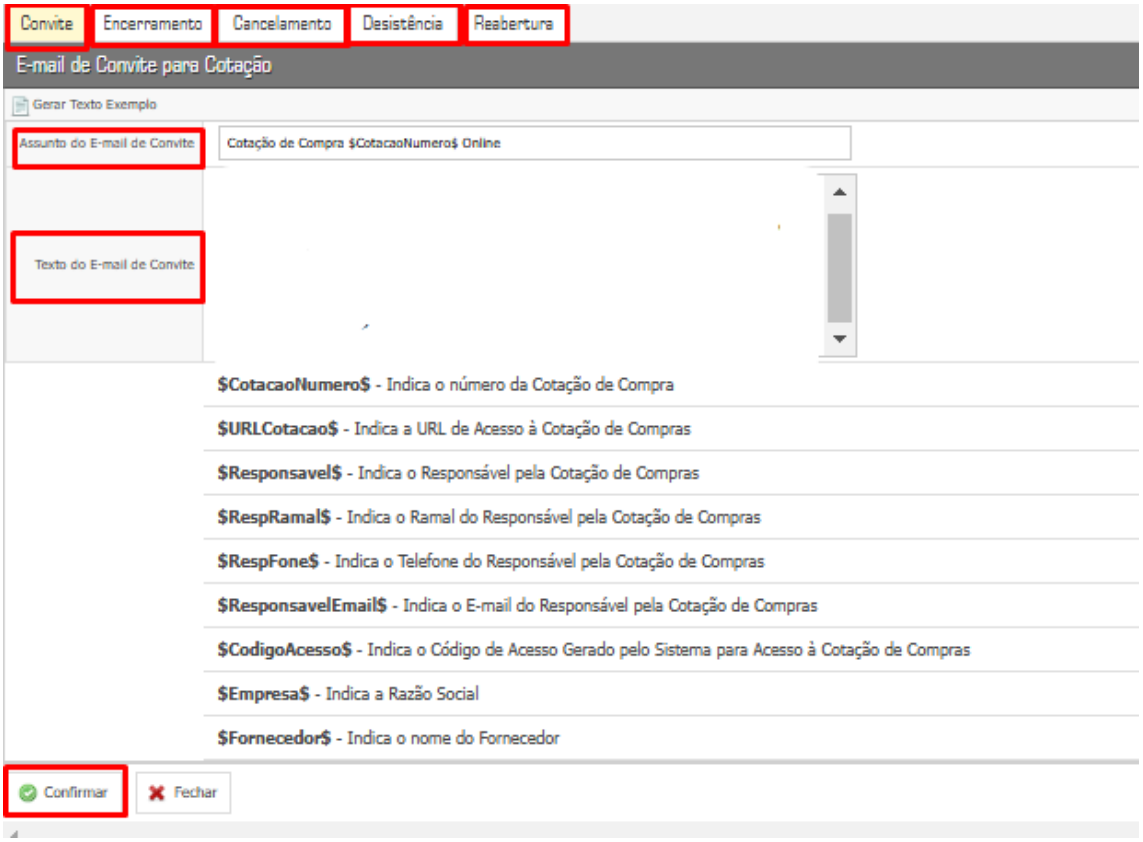
Convite
Encerramento
Cancelamento
Desistência
Reabertura
E-mail de Convite para Cotação
Gerar Texto Exemplo
Assunto do E-mail de Convite
Cotação de Compra $CotacaoNumero$ Online
Texto do E-mail de Convite
$CotacaoNumero$ - Indica o número da Cotação de Compra
$URLCotacao$ - Indica a URL de Acesso à Cotação de Compras
$Responsavel$ - Indica o Responsável pela Cotação de Compras
$RespRamal$ - Indica o Ramal do Responsável pela Cotação de Compras
$RespFone$ - Indica o Telefone do Responsável pela Cotação de Compras
$ResponsavelEmail$ - Indica o E-mail do Responsável pela Cotação de Compras
$CodigoAcesso$ - Indica o Código de Acesso Gerado pelo Sistema para Acesso à Cotação de Compras
$Empresa$ - Indica a Razão Social
$Fornecedor$ - Indica o nome do Fornecedor
Confirmar
Fechar